

TRANSENERGO MICROHIDRO SRL - BUGET af. PLANULUI de REORGANIZARE

TOTAL

CONF	VENITURI TIPURI DE ACTIVITATI	Anul 1	Anul 2	Anul 3	
VENITURI PRODUCTIE		6.281.543,80	5.542.206,89	7.033.330,68	18.857.081,37
	Venituri energie electrica - productie	1.867.793,13	1.867.793,13	1.867.793,13	5.603.379,38
	Venituri din dezechilibre - energie electrica - productie	186.779,31	186.779,31	186.779,31	560.337,94
	Venituri certificate verzi - productie	4.226.971,36	3.487.634,45	4.978.758,24	12.693.364,05
	Venituri servicii PRE - productie	-	-	-	-
	Venituri financiare (penalitati) - productie	-	-	-	-
VENITURI CONSUMATORI FINALI		-	25.528.213,24	28.201.904,45	53.730.117,69
	Venituri energie electrica - consumatori finali fara taxe si tarife reglementate	-	16.919.573,13	18.611.530,44	35.531.103,57
	Venituri energie electrica - taxe si tarife reglementate - consumatori finali	-	7.103.802,77	7.814.183,04	14.917.985,81
	Venituri p.s. cv - consumatori finali	-	1.504.717,34	1.776.070,97	3.280.788,31
	Venituri financiare (penalitati) - consumatori finali	-	120,00	120,00	240,00
VENITURI TRADING		-	34.742.400,00	47.006.400,00	81.748.800,00
	Venituri energie electrica - trading	-	34.742.400,00	47.006.400,00	81.748.800,00
	Venituri financiare (penalitati) energie electrica - trading	-	-	-	-
ALTE VENITURI		230.000,00	-	27.198.600,00	27.428.600,00
	Chirie bunuri MHC Salatrucu	-	-	-	-
	Alte venituri din exploatare (active in conservare)	200.000,00	-	-	200.000,00
	Ven. din despagubiri, asigurari, amenzi si penalitati	30.000,00	-	-	30.000,00
	Ven. din imobilizari corporale	-	-	-	-
	Ven. din TB - TOTAL sau Ven. TB 1 - CHEMA Sălătrucu de Sus - Cap. Prod. - 2,018 MW; Ven. TB 2 - CHEMA Sălătrucu de Jos - 0,781 MW; Ven. TB 3 - CHEMA Cepari - 0,630 +1,170= 1,8 MW	-	-	27.098.600,00	27.098.600,00
	Ven. din active necorporale (PGP - 2,3% -267.379 lei)	-	-	100.000,00	100.000,00
	Ven. din diferente favorabile de curs valutar	-	-	-	-
	Ven. financiare - din dobanzi	-	-	-	-
	Alte ven. Financiare	-	-	-	-
Total venituri		6.511.543,80	65.812.820,12	109.440.235,14	181.764.599,06

CONF	CHELTUIELI TIPURI DE ACTIVITATI	Anul 1	Anul 2	Anul 3	
PRODUCTIE (fara TVA)		7.595.446,91	7.246.979,15	40.198.841,38	55.041.267,45
	Cheltuieli cu energia	85.547,17	85.752,11	85.525,84	256.825,11
	Cheltuieli cu energia PRE	304.168,97	310.411,53	334.585,32	949.165,81
	Alte Cheltuieli cu energia si cv - servicii la terti OPCOM, Transelectrica , managemnt Cv- taxe si tarife	2.210.805,36	1.856.950,72	2.578.028,56	6.645.784,64
	Alte datorii buget (impozite+ taxe diverse)	105.766,69	119.894,03	119.894,03	345.554,74
	Cheltuieli cu materiale consumabile - combustibil	58.200,00	58.200,00	58.200,00	174.600,00
	Cheltuieli cu piesele de schimb	18.000,00	18.000,00	18.000,00	54.000,00
	Cheltuieli cu materiale consumabile	15.600,00	15.600,00	15.600,00	46.800,00
	Cheltuieli cu obiectele de inventar	8.400,00	8.400,00	8.400,00	25.200,00
	Cheltuieli cu materialele nestocate	10.800,00	10.800,00	10.800,00	32.400,00
	Energie office	2.400,00	2.400,00	2.400,00	7.200,00
	Cheltuieli cu intretinerea si reparatiile	491.200,00	491.200,00	271.200,00	1.253.600,00
	Cheltuieli cu chirile	190.207,80	190.207,80	190.207,80	570.623,40
	Alte asigurari	58.930,36	59.074,36	59.218,36	177.223,08
	Cheltuieli cu studii si cercetari - expertiza baraj , doc. tehnice pentru autorizatii	30.000,00	30.000,00	30.000,00	90.000,00
	Chelt. cu pregatirea personalului	1.200,00	1.200,00	1.200,00	3.600,00
	Cheltuieli de protocol	3.600,00	3.600,00	3.600,00	10.800,00
	Cheltuieli cu publicitatea	-	-	-	-
	Cheltuieli cu transportul	1.104,00	1.104,00	1.104,00	3.312,00
	Cheltuieli cu deplasarile -diurne	2.400,00	2.478,00	2.622,00	7.500,00
	Cheltuieli postale si taxe telecom	26.782,54	26.782,54	26.782,54	80.347,62
	Cheltuieli cu serviciile bancare (comisioane lunare)	5.588,60	6.408,00	6.552,00	18.548,60
	Alte cheltuieli cu servicii la terti	880.450,80	880.450,80	880.450,80	2.641.352,40
	Alte datorii buget (impozite+ taxe diverse) Medie /luna	36.653,17	38.241,50	38.241,50	113.136,17

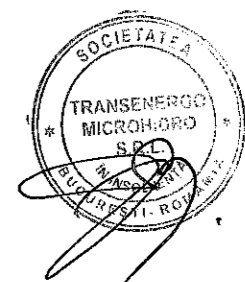
Salarii brut	480.000,00	480.000,00	480.000,00	1.440.000,00
Cheltuieli cu tichetele de masa acordate salariatilor	15.600,00	15.600,00	15.600,00	46.800,00
Cheltuieli cu contributia asiguratorie de munca	10.800,00	10.800,00	10.800,00	32.400,00
Cheltuieli cu Protectia Mediului - colectare deseuri	600,00	600,00	600,00	1.800,00
Amenzi, dobanzi si penalitati diverse	-	-	-	-
Alte ch. De exploatare neprevazute - accidente, inundatie neacoperite de asig.	180.000,00	180.000,00	180.000,00	540.000,00
Cheltuieli diferite de curs	-	-	-	-
Cheltuieli privind dobanzile	641.734,70	623.917,02	517.798,93	1.783.450,64
Cheltuieli cu sconturile acordate	-	-	-	-
Cheltuieli cu amortizarea	1.718.906,76	1.718.906,76	34.251.429,71	37.689.243,23
Cheltuieli cu impozitul pe profit	-	-	-	-

CONSUMATORI FINALI (fara TVA)	-	24.824.962,20	27.342.674,55	52.167.636,75
Cheltuieli cu achizitia de energie electrica ptr. furnizare la consumatori finali fara taxe si tarife	-	16.617.437,89	18.279.181,68	34.896.619,57
Cheltuieli cu taxe si tarifereglementate ANRE aferente activitatii de furnizare energie electrica la consumatorii finali	-	7.103.802,77	7.814.183,04	14.917.985,81
Cheltuieli operationale ptr. Furnizarea energiei electrice la consumatorii finali	-	-	-	-
Valoare ANRE - Taxa Anuala	-	36.139,45	42.170,79	78.310,25
Valoare Opcom/ MWh - (Pzu)	-	4.018,40	4.420,24	8.438,64
Valoare Opcom/ CV - (Pccbnc, OTC)	-	1.586,21	1.744,83	3.331,04
Valoare costurilor cu Creditele Bancare	-	18.411,74	20.090,71	38.502,45
Valoare Costurilor cu emiterea garantiilor bancare PZU	-	3.082,90	3.391,19	6.474,09
Valoare Costurilor cu emiterea garantiilor bancare PCCB -OTC	-	13.324,16	14.656,58	27.980,74
Valoare Costuri Operatiuni Bancare - OP	-	12.000,00	12.000,00	24.000,00
Cost IT variabil in functie de mentenanta - estimat	-	24.000,00	24.000,00	48.000,00
Valoare Costuri de promovare - Marketing	-	2.400,00	2.400,00	4.800,00
Valoare Costuri cu Agenti de Vanzari	-	752.358,67	888.035,48	1.640.394,16
Valoare Costuri Consumabile (Rechizite Combustibil)	-	2.400,00	2.400,00	4.800,00
Valoare Costuri Chirie, Intretinere , Curatenie,	-	30.000,00	30.000,00	60.000,00
Valoare Costuri Chirie/ Leasing + Casco - masina	-	24.000,00	24.000,00	48.000,00
Valoare Costuri Avocati + Contabilitate	-	54.000,00	54.000,00	108.000,00
Valoare Costuri Salarii	-	96.000,00	96.000,00	192.000,00
Valoare Costuri Taxe si Impozite Salariati	-	24.000,00	24.000,00	48.000,00
Cheltuieli financiare - alte tipuri (amenzi, penalitati)	-	6.000,00	6.000,00	12.000,00

TRADING	-	34.168.579,20	46.224.091,20	80.392.670,40
Achizitie E.El. si Cant. MWh - BUY ptr. Trading	-	34.122.000,00	46.167.000,00	80.289.000,00
Valoare Anre - Taxa Anuala	-	12.408,00	16.788,00	29.196,00
Valoare Opcom/ MWh - Acces La Piata (Pzu - Pccbnc, Pcv)	-	17.371,20	23.503,20	40.874,40
Valoare Costuri Creditori	-	-	-	-
Valoare Costuri cu Emiterea De Garantii Bancare	-	6.000,00	6.000,00	12.000,00
Valoare Costuri Operatiuni Bancare	-	6.000,00	6.000,00	12.000,00
Valoare Costuri Cu Soft It	-	-	-	-
Valoare Costuri De Promovare - Marketing	-	-	-	-
Valoare Costuri Cu Agenti De Vanzari	-	-	-	-
Valoare Costuri Consumabile (Rechizite Combustibil)	-	2.400,00	2.400,00	4.800,00
Valoare Costuri Chirie, Intretinere , Curatenie,	-	2.400,00	2.400,00	4.800,00
Valoare Costuri Chirie/ Leasing + Casco.....	-	-	-	-
Valoare Costuri Avocati + Contabilitate	-	-	-	-
Valoare Costuri Salarii	-	-	-	-
Valoare Costuri Taxe Si Impozite Angajati	-	-	-	-

ALTE cheltuieli	206.814,40	120.000,00	1.505.508,46	1.832.322,85
UNPIR - Cost variabil 2% din repartizari plati catre creditorii	44.325,76	48.000,00	602.203,38	694.529,14
Cheltuieli cu procedura - Cost variabil 3%	66.488,64	72.000,00	903.305,07	1.041.793,71
Cheltuieli cu planul de reorganizare- serviciu specializat	96.000,00	-	-	96.000,00
Total cheltuieli	7.802.261,31	66.360.520,55	115.271.115,59	189.433.897,45

P&L BALANTA	(1.290.717,51)	(547.700,43)	(5.830.880,46)	(7.669.298,39)
P&L OPERATIONAL	428.189,25	1.171.206,33	28.420.549,25	30.019.944,84



Valoare ANRE - Taxa Anuala	-	-	-	-	-	-	-	-	-	-	-	-	-	-
Valoare Opcom/ MWh - (Pzu)	-	-	-	-	-	-	-	-	-	-	-	-	-	-
Valoare Opcom/ CV - (Pccbnc, OTC)	-	-	-	-	-	-	-	-	-	-	-	-	-	-
Valoare costurilor cu Creditele Bancare	-	-	-	-	-	-	-	-	-	-	-	-	-	-
Valoare Costurilor cu emiterea garantiilor bancare PZU	-	-	-	-	-	-	-	-	-	-	-	-	-	-
Valoare Costurilor cu emiterea garantiilor bancare PCCB -OTC	-	-	-	-	-	-	-	-	-	-	-	-	-	-
Valoare Costuri Operatiuni Bancare - OP	-	-	-	-	-	-	-	-	-	-	-	-	-	-
Cost IT variabil in functie de mentenanta - estimat	-	-	-	-	-	-	-	-	-	-	-	-	-	-
Valoare Costuri de promovare - Marketing	-	-	-	-	-	-	-	-	-	-	-	-	-	-
Valoare Costuri cu Agenti de Vanzari	-	-	-	-	-	-	-	-	-	-	-	-	-	-
Valoare Costuri Consumabile (Rechizite Combustibil)	-	-	-	-	-	-	-	-	-	-	-	-	-	-
Valoare Costuri Chierie, Intretinere , Curatenie,	-	-	-	-	-	-	-	-	-	-	-	-	-	-
Valoare Costuri Chierie/ Leasing + Casco - masina	-	-	-	-	-	-	-	-	-	-	-	-	-	-
Valoare Costuri Avocati + Contabilitate	-	-	-	-	-	-	-	-	-	-	-	-	-	-
Valoare Costuri Salarii	-	-	-	-	-	-	-	-	-	-	-	-	-	-
Valoare Costuri Taxe si Impozite Salariali	-	-	-	-	-	-	-	-	-	-	-	-	-	-
Cheltuieli financiare - alte tipuri (amenz, penalitati)	-	-	-	-	-	-	-	-	-	-	-	-	-	-

TRADING	-	-	-	-	-	-	-	-	-	-	-	-	-	-
Achizitie E.El. si Cant. MWh - BUY ptr. Trading	-	-	-	-	-	-	-	-	-	-	-	-	-	-
Valoare Anre - Taxa Anuala	-	-	-	-	-	-	-	-	-	-	-	-	-	-
Valoare Opcom/ MWh - Acces La Plata (Pzu - Pccbnc, Pcv)	-	-	-	-	-	-	-	-	-	-	-	-	-	-
Valoare Costuri Creditari	-	-	-	-	-	-	-	-	-	-	-	-	-	-
Valoare Costuri cu Emiterea De Garantii Bancare	-	-	-	-	-	-	-	-	-	-	-	-	-	-
Valoare Costuri Operatiuni Bancare	-	-	-	-	-	-	-	-	-	-	-	-	-	-
Valoare Costuri Cu Soft It	-	-	-	-	-	-	-	-	-	-	-	-	-	-
Valoare Costuri De Promovare - Marketing	-	-	-	-	-	-	-	-	-	-	-	-	-	-
Valoare Costuri Cu Agenti De Vanzari	-	-	-	-	-	-	-	-	-	-	-	-	-	-
Valoare Costuri Consumabile (Rechizite Combustibil)	-	-	-	-	-	-	-	-	-	-	-	-	-	-
Valoare Costuri Chierie, Intretinere , Curatenie,	-	-	-	-	-	-	-	-	-	-	-	-	-	-
Valoare Costuri Chierie/ Leasing + Casco.....	-	-	-	-	-	-	-	-	-	-	-	-	-	-
Valoare Costuri Avocati + Contabilitate	-	-	-	-	-	-	-	-	-	-	-	-	-	-
Valoare Costuri Salarii	-	-	-	-	-	-	-	-	-	-	-	-	-	-
Valoare Costuri Taxe Si Impozite Angajati	-	-	-	-	-	-	-	-	-	-	-	-	-	-


ALTE cheltuieli	59.814,40	24.000,00	24.000,00	24.000,00	-	25.000,00	-	-	25.000,00	-	-	25.000,00	206.814,40
UNPIR - Cost variabil 2% din repartizari plati catre creditorii	14.325,76	-	-	-	-	10.000,00	-	-	10.000,00	-	-	10.000,00	44.325,76
Cheltuieli cu procedura - Cost variabil 3%	21.488,64	-	-	-	-	15.000,00	-	-	15.000,00	-	-	15.000,00	66.488,64
Cheltuieli cu planul de reorganizare- serviciu specializat	24.000,00	24.000,00	24.000,00	24.000,00	-	-	-	-	-	-	-	-	96.000,00
Total cheltuieli	423.355,52	138.135,81	1.126.267,89	483.979,98	11.349.601,60	499.986,85	496.028,62	483.030,05	1.119.736,81	441.988,36	423.576,34	673.158,99	7.302.261,31

P&L BALANTA	(382.032,30)	(406.418,82)	301.634,91	(250.028,98)	529.075,97	(212.305,10)	(80.700,39)	(122.893,56)	472.265,69	(321.738,52)	(384.687,63)	(432.888,78)	(1.290.717,51)
P&L OPERATIONAL	(238.790,07)	(263.176,59)	444.877,14	(106.786,75)	672.318,20	(69.062,87)	62.541,84	20.348,67	615.507,92	(178.496,29)	(241.445,40)	(289.646,55)	428.189,25



TRANSENERGO MICROHIDRO SRL - BUGET ALTE VENITURI af. PLANULUI de REORGANIZARE

ALTE VENITURI - IMOBILIZARI CORPORALE SI NECORPORALE	Luna 1	Luna 2	Luna 3	Luna 4	Luna 5	Luna 6	Luna 7	Luna 8	Luna 9	Luna 10	Luna 11	Luna 12	Anul 1
Chirie bunuri MHC Salatrucu	0,00	0,00	0,00	0,00	0,00	0,00	0,00	0,00	0,00	0,00	0,00	0,00	0,00
Alte venituri din exploatare (active in conservare)	0,00	0,00	0,00	0,00	0,00	0,00	0,00	0,00	0,00	0,00	0,00	200.000,00	200.000,00
Ven. din despagubiri, asigurari, amenzi si penalitati	2.500,00	2.500,00	2.500,00	2.500,00	2.500,00	2.500,00	2.500,00	2.500,00	2.500,00	2.500,00	2.500,00	2.500,00	30.000,00
Ven. din imobilizari corporale	0,00	0,00	0,00	0,00	0,00	0,00	0,00	0,00	0,00	0,00	0,00	0,00	0,00
Ven. din TB - TOTAL sau Ven. TB 1 - CHEMA Sălătrucu de Sus - Cap. Prod. - 2,018 MW; Ven. TB 2 - CHEMA Sălătrucu de Jos - 0,781 MW; Ven. TB 3 - CHEMA Cepari - 0,630 +1,170= 1,8 MW	0,00	0,00	0,00	0,00	0,00	0,00	0,00	0,00	0,00	0,00	0,00	0,00	0,00
Ven. din active necorporale (PGP - 2,3% -267.379 lei)	0,00	0,00	0,00	0,00	0,00	0,00	0,00	0,00	0,00	0,00	0,00	0,00	0,00
Ven. din diferente favorabile de curs valutar	0,00	0,00	0,00	0,00	0,00	0,00	0,00	0,00	0,00	0,00	0,00	0,00	0,00
Ven. financiare - din dobanzi	0,00	0,00	0,00	0,00	0,00	0,00	0,00	0,00	0,00	0,00	0,00	0,00	0,00
Alte ven. Financiare	0,00	0,00	0,00	0,00	0,00	0,00	0,00	0,00	0,00	0,00	0,00	0,00	0,00
													0,00
Total Alte Venituri	2.500,00	2.500,00	2.500,00	2.500,00	2.500,00	2.500,00	2.500,00	2.500,00	2.500,00	2.500,00	2.500,00	2.500,00	202.500,00




Valoare Opcom/ MWh - (Pzu)	52,25	69,86	194,71	368,99	699,11	754,69	453,80	594,94	522,83	216,45	57,63	33,13	4.018,40
Valoare Opcom/ CV - (Pccbnc, OTC)	20,63	27,57	76,86	145,66	275,97	297,90	179,13	234,84	206,38	85,44	22,75	13,08	1.586,21
Valoare costurilor cu Creditele Bancare	688,89	360,43	3.750,85	4.366,79	8.086,91	-	-	1.157,88	-	-	-	-	18.411,74
Valoare Costurilor cu emiterea garantii bancare PZU	40,09	53,59	149,38	283,09	536,36	578,99	348,16	456,43	401,12	166,06	44,21	25,42	3.082,90
Valoare Costurilor cu emiterea garantii bancare PCCB -OTC	173,25	231,63	645,60	1.223,50	2.318,11	2.502,39	1.504,72	1.972,69	1.733,61	717,71	191,09	109,86	13.324,16
Valoare Costuri Operatiuni Bancare - OP	1.000,00	1.000,00	1.000,00	1.000,00	1.000,00	1.000,00	1.000,00	1.000,00	1.000,00	1.000,00	1.000,00	1.000,00	12.000,00
Cost IT variabil in functie de mentenanta - estimat	2.000,00	2.000,00	2.000,00	2.000,00	2.000,00	2.000,00	2.000,00	2.000,00	2.000,00	2.000,00	2.000,00	2.000,00	24.000,00
Valoare Costuri de promovare - Marketing	200,00	200,00	200,00	200,00	200,00	200,00	200,00	200,00	200,00	200,00	200,00	200,00	2.400,00
Valoare Costuri cu Agenti de Vanzari	9.455,58	12.720,85	35.678,33	68.035,60	129.699,95	140.870,38	85.224,24	112.407,35	99.379,87	41.389,88	11.085,59	6.411,07	752.358,67
Valoare Costuri Consumabile (Rechizite Combustibil)	200,00	200,00	200,00	200,00	200,00	200,00	200,00	200,00	200,00	200,00	200,00	200,00	2.400,00
Valoare Costuri Chierie, Intretinere , Curatenie,	2.500,00	2.500,00	2.500,00	2.500,00	2.500,00	2.500,00	2.500,00	2.500,00	2.500,00	2.500,00	2.500,00	2.500,00	30.000,00
Valoare Costuri Chierie/ Leasing + Casco - masina	2.000,00	2.000,00	2.000,00	2.000,00	2.000,00	2.000,00	2.000,00	2.000,00	2.000,00	2.000,00	2.000,00	2.000,00	24.000,00
Valoare Costuri Avocati + Contabilitate	4.500,00	4.500,00	4.500,00	4.500,00	4.500,00	4.500,00	4.500,00	4.500,00	4.500,00	4.500,00	4.500,00	4.500,00	54.000,00
Valoare Costuri Salarii	8.000,00	8.000,00	8.000,00	8.000,00	8.000,00	8.000,00	8.000,00	8.000,00	8.000,00	8.000,00	8.000,00	8.000,00	96.000,00
Valoare Costuri Taxe si Impozite Salariat	2.000,00	2.000,00	2.000,00	2.000,00	2.000,00	2.000,00	2.000,00	2.000,00	2.000,00	2.000,00	2.000,00	2.000,00	24.000,00
Cheltuieli financiare - alte tipuri (amenz, penalitati)	500,00	500,00	500,00	500,00	500,00	500,00	500,00	500,00	500,00	500,00	500,00	500,00	6.000,00

TRADING	1.983.128,00	2.049.185,60	3.073.078,40	2.775.819,20	3.068.949,80	2.973.992,00	3.073.078,40	2.973.992,00	3.073.078,40	3.073.078,40	2.973.992,00	3.077.207,00	34.168.579,20
Achizitie E.El. si Cant. MWh - BUY ptr. Trading	1.980.000,00	2.046.000,00	3.069.000,00	2.772.000,00	3.064.875,00	2.970.000,00	3.069.000,00	2.970.000,00	3.069.000,00	3.069.000,00	2.970.000,00	3.073.125,00	34.122.000,00
Valoare Anre - Taxa Anuala	720,00	744,00	1.116,00	1.008,00	1.114,50	1.080,00	1.116,00	1.080,00	1.116,00	1.116,00	1.080,00	1.117,50	12.408,00
Valoare Opcom/ MWh - Acces La Plata (Pzu - Pccbnc, Pcv)	1.008,00	1.041,60	1.562,40	1.411,20	1.560,30	1.512,00	1.562,40	1.512,00	1.562,40	1.562,40	1.512,00	1.564,50	17.371,20
Valoare Costuri Creditari	-	-	-	-	-	-	-	-	-	-	-	-	-
Valoare Costuri cu Emiterea De Garantii Bancare	500,00	500,00	500,00	500,00	500,00	500,00	500,00	500,00	500,00	500,00	500,00	500,00	6.000,00
Valoare Costuri Operatiuni Bancare	500,00	500,00	500,00	500,00	500,00	500,00	500,00	500,00	500,00	500,00	500,00	500,00	6.000,00
Valoare Costuri Cu Soft It	-	-	-	-	-	-	-	-	-	-	-	-	-
Valoare Costuri De Promovare - Marketing	-	-	-	-	-	-	-	-	-	-	-	-	-
Valoare Costuri Cu Agenti De Vanzari	-	-	-	-	-	-	-	-	-	-	-	-	-
Valoare Costuri Consumabile (Rechizite Combustibil)	200,00	200,00	200,00	200,00	200,00	200,00	200,00	200,00	200,00	200,00	200,00	200,00	2.400,00
Valoare Costuri Chierie, Intretinere , Curatenie,	200,00	200,00	200,00	200,00	200,00	200,00	200,00	200,00	200,00	200,00	200,00	200,00	2.400,00
Valoare Costuri Chierie/ Leasing + Casco.....	-	-	-	-	-	-	-	-	-	-	-	-	-
Valoare Costuri Avocati + Contabilitate	-	-	-	-	-	-	-	-	-	-	-	-	-
Valoare Costuri Salarii	-	-	-	-	-	-	-	-	-	-	-	-	-
Valoare Costuri Taxe Si Impozite Angajati	-	-	-	-	-	-	-	-	-	-	-	-	-


ALTE cheltuieli	-	-	30.000,00	-	-	30.000,00	-	-	30.000,00	-	-	30.000,00	120.000,00
UNPIR - Cost variabil 2% din repartizari platit catre creditor	-	-	12.000,00	-	-	12.000,00	-	-	12.000,00	-	-	12.000,00	48.000,00
Cheltuieli cu procedura - Cost variabil 3%	-	-	18.000,00	-	-	18.000,00	-	-	18.000,00	-	-	18.000,00	72.000,00
Cheltuieli cu planul de reorganizare- serviciu specializat	-	-	-	-	-	-	-	-	-	-	-	-	-
Total cheltuieli	2.763.657,15	2.951.024,00	4.314.680,80	3.789.373,40	3.081.734,85	3.277.023,90	3.663.984,80	3.240.901,65	3.006.248,43	3.073.411,53	3.071.307,43	3.982.139,09	66.368.520,55

P&L BALANTA	(349.717,05)	(328.917,11)	(253.430,41)	77.839,82	280.979,97	237.142,60	390.404,65	301.202,74	160.093,14	(144.950,29)	(321.581,21)	(596.767,25)	(547.700,43)
P&L OPERATIONAL	(206.474,82)	(185.674,88)	(110.188,18)	221.082,05	424.222,20	380.384,83	533.646,88	444.444,97	303.335,37	(1.708,06)	(178.338,98)	(453.525,02)	1.171.206,33



TRANSENERGO MICROHIDRO SRL - BUGET ESTIMAT TRADING af. PLANULUI de REORGANIZARE

MHC - Trading Energie		Luna 13	Luna 14	Luna 15	Luna 16	Luna 17	Luna 18	Luna 19	Luna 20	Luna 21	Luna 22	Luna 23	Luna 24	Anul 2
VENITURI - Trading														
Cant. MWh - Sell Trading	MWh/necesari	7.200,00	7.440,00	11.160,00	10.080,00	11.145,00	10.800,00	11.160,00	10.800,00	11.160,00	11.160,00	10.800,00	11.175,00	124.080,00
Power- MWh - Sell Trading	putere	10,00	10,00	15,00	15,00	15,00	15,00	15,00	15,00	15,00	15,00	15,00	15,00	
Pret baza (tg inclus) / MWh	Pret lei/ MWh	280,00	280,00	280,00	280,00	280,00	280,00	280,00	280,00	280,00	280,00	280,00	280,00	280,00
Valoare Venit Trading fara TVA	Valoare lei	2.016.000,00	2.083.200,00	3.124.800,00	2.822.400,00	3.120.600,00	3.024.000,00	3.124.800,00	3.024.000,00	3.124.800,00	3.124.800,00	3.024.000,00	3.129.000,00	34.742.400,00
CHELTUIELI - Trading														
Achizitie B.El. si Cant. MWh - BUY ptr. Trading	MWh/necesari	7.200,00	7.440,00	11.160,00	10.080,00	11.145,00	10.800,00	11.160,00	10.800,00	11.160,00	11.160,00	10.800,00	11.175,00	124.080,00
Power- MWh - BUY ptr. Trading	putere	10,00	10,00	15,00	15,00	15,00	15,00	15,00	15,00	15,00	15,00	15,00	15,00	
Pret baza (tg inclus) / MWh	Pret lei/ MWh	275,00	275,00	275,00	275,00	275,00	275,00	275,00	275,00	275,00	275,00	275,00	275,00	276,00
Valoare fara TVA	Valoare lei	1.980.000,00	2.046.000,00	3.069.000,00	2.772.000,00	3.064.875,00	2.970.000,00	3.069.000,00	2.970.000,00	3.069.000,00	3.069.000,00	2.970.000,00	3.073.125,00	34.122.000,00
CHELTUIELI OPERATIONALE INDIRECTE PENTRU TRADING														
Valoare Anre - Taxa Anuala	lei (2%/1an/CA)	720,00	744,00	1.116,00	1.008,00	1.114,50	1.080,00	1.116,00	1.080,00	1.116,00	1.116,00	1.080,00	1.117,50	12.408,00
Valoare Opcom/ MWh - Acces La Plata (Pzu - Pccbc, Pcv)	lei (0,14/1 MWh)	1.008,00	1.041,60	1.562,40	1.411,20	1.560,30	1.512,00	1.562,40	1.512,00	1.562,40	1.562,40	1.512,00	1.564,50	17.371,20
Pret/MWh consumat - pondera 0,14= lei/1MWh ANRE - Cost Variabil	lei (0,14/1 MWh)	-	-	-	-	-	-	-	-	-	-	-	-	-
Valoare Costuri Creditori	lei	-	-	-	-	-	-	-	-	-	-	-	-	-
Valoare Costuri cu Emiterea De Garantii Bancare	lei	500,00	500,00	500,00	500,00	500,00	500,00	500,00	500,00	500,00	500,00	500,00	500,00	6.000,00
Valoare Costuri Operatiuni Bancare	lei	500,00	500,00	500,00	500,00	500,00	500,00	500,00	500,00	500,00	500,00	500,00	500,00	6.000,00
Valoare Costuri Cu Soft It	lei	-	-	-	-	-	-	-	-	-	-	-	-	-
Valoare Costuri De Promovare - Marketing	lei	-	-	-	-	-	-	-	-	-	-	-	-	-
Valoare Costuri Cu Agenti De Vanzari	lei	-	-	-	-	-	-	-	-	-	-	-	-	-
Valoare Costuri Consumabile (Rechizite Combustibil)	lei	200,00	200,00	200,00	200,00	200,00	200,00	200,00	200,00	200,00	200,00	200,00	200,00	2.400,00
Valoare Costuri Chierie, Intretinere, Curatenie,	lei	200,00	200,00	200,00	200,00	200,00	200,00	200,00	200,00	200,00	200,00	200,00	200,00	2.400,00
Valoare Costuri Chierie/ Leasing + Casco.....	lei	-	-	-	-	-	-	-	-	-	-	-	-	-
Valoare Costuri Avocati + Contabilitate	lei	-	-	-	-	-	-	-	-	-	-	-	-	-
Valoare Costuri Salarii	lei	-	-	-	-	-	-	-	-	-	-	-	-	-
Valoare Costuri Taxe Si Impozite Angajati	lei	-	-	-	-	-	-	-	-	-	-	-	-	-
Valoare Totala Costuri Indirecte (Fara Tva)	lei	3.128,00	3.185,60	4.078,40	3.819,20	4.074,80	3.992,00	4.078,40	3.992,00	4.078,40	4.078,40	3.992,00	4.082,00	46.579,20
Valoare Totala Costuri Indirecte (Tva)	lei	594,32	605,26	774,90	725,65	774,21	758,48	774,90	758,48	774,90	774,90	758,48	775,58	8.850,05
Valoare Totala Costuri Indirecte (Cu Tva)	lei	3.722,32	3.790,86	4.853,30	4.544,85	4.849,01	4.750,48	4.853,30	4.750,48	4.853,30	4.853,30	4.750,48	4.857,58	55.429,25
TOTAL VENITURI	LEI	2.016.000,00	2.083.200,00	3.124.800,00	2.822.400,00	3.120.600,00	3.024.000,00	3.124.800,00	3.024.000,00	3.124.800,00	3.124.800,00	3.024.000,00	3.129.000,00	34.742.400,00
TOTAL CHELTUIELI	LEI	1.983.128,00	2.049.185,60	3.073.078,40	2.775.819,20	3.068.949,80	2.973.992,00	3.073.078,40	2.973.992,00	3.073.078,40	3.073.078,40	2.973.992,00	3.077.207,00	34.168.579,20
TOTAL VENITURI - TOTAL CHELTUIELI = P&L	LEI	32.872,00	34.014,40	51.721,60	46.580,80	51.650,20	50.008,00	51.721,60	50.008,00	51.721,60	51.721,60	50.008,00	51.793,00	573.820,80




Valoare Opcom/ CV - (Pccbnc, OTC)	22,69	30,33	84,54	160,22	303,56	327,69	197,05	258,33	227,02	93,99	25,02	14,39	1.744,83
Valoare costurilor cu Creditele Bancare	736,80	372,01	4.113,76	4.781,81	8.872,49	-	-	1.213,84	-	-	-	-	20.090,71
Valoare Costurilor cu emiterea garantilor bancare PZU	44,10	58,95	164,32	311,40	589,99	636,89	382,97	502,08	441,23	182,67	48,63	27,96	3.391,19
Valoare Costurilor cu emiterea garantilor bancare PCCB -OTC	190,58	254,79	710,16	1.345,86	2.549,92	2.752,62	1.655,19	2.169,96	1.906,97	789,49	210,20	120,85	14.656,58
Valoare Costuri Operatiuni Bancare - OP	1.000,00	1.000,00	1.000,00	1.000,00	1.000,00	1.000,00	1.000,00	1.000,00	1.000,00	1.000,00	1.000,00	1.000,00	12.000,00
Cost IT variabil in functie de mentenanta - estimat	2.000,00	2.000,00	2.000,00	2.000,00	2.000,00	2.000,00	2.000,00	2.000,00	2.000,00	2.000,00	2.000,00	2.000,00	24.000,00
Valoare Costuri de promovare - Marketing	200,00	200,00	200,00	200,00	200,00	200,00	200,00	200,00	200,00	200,00	200,00	200,00	2.400,00
Valoare Costuri cu Agenti de Vanzari	11.187,05	15.043,63	42.174,74	80.389,21	153.185,32	166.308,72	100.572,34	132.596,58	117.181,84	48.784,55	13.060,97	7.550,53	888.035,48
Valoare Costuri Consumabile (Rechizite Combustibil)	200,00	200,00	200,00	200,00	200,00	200,00	200,00	200,00	200,00	200,00	200,00	200,00	2.400,00
Valoare Costuri Chierie, Intretinere , Curatenie,	2.500,00	2.500,00	2.500,00	2.500,00	2.500,00	2.500,00	2.500,00	2.500,00	2.500,00	2.500,00	2.500,00	2.500,00	30.000,00
Valoare Costuri Chierie/ Leasing + Casco - masina	2.000,00	2.000,00	2.000,00	2.000,00	2.000,00	2.000,00	2.000,00	2.000,00	2.000,00	2.000,00	2.000,00	2.000,00	24.000,00
Valoare Costuri Avocati + Contabilitate	4.500,00	4.500,00	4.500,00	4.500,00	4.500,00	4.500,00	4.500,00	4.500,00	4.500,00	4.500,00	4.500,00	4.500,00	54.000,00
Valoare Costuri Salarii	8.000,00	8.000,00	8.000,00	8.000,00	8.000,00	8.000,00	8.000,00	8.000,00	8.000,00	8.000,00	8.000,00	8.000,00	96.000,00
Valoare Costuri Taxe si Impozite Saiariati	2.000,00	2.000,00	2.000,00	2.000,00	2.000,00	2.000,00	2.000,00	2.000,00	2.000,00	2.000,00	2.000,00	2.000,00	24.000,00
Cheltuieli financiare - alite tipuri (amenzii, penalitati)	500,00	500,00	500,00	500,00	500,00	500,00	500,00	500,00	500,00	500,00	500,00	500,00	6.000,00

TRADING	2.973.992,00	3.073.078,40	4.096.971,20	3.700.625,60	4.091.466,40	3.964.856,00	4.096.971,20	3.964.856,00	4.096.971,20	4.096.971,20	3.964.856,00	4.102.476,00	46.224.091,20
Achizitie E.El. si Cant. MWh - BUY ptr. Trading	2.970.000,00	3.069.000,00	4.092.000,00	3.696.000,00	4.086.500,00	3.960.000,00	4.092.000,00	3.960.000,00	4.092.000,00	4.092.000,00	3.960.000,00	4.097.500,00	46.167.000,00
Valoare Anre - Taxa Anuala	1.080,00	1.116,00	1.488,00	1.344,00	1.486,00	1.440,00	1.488,00	1.440,00	1.488,00	1.488,00	1.440,00	1.490,00	16.788,00
Valoare Opcom/ MWh - Acces La Plata (Pzu - Pccbnc, Pcv)	1.512,00	1.562,40	2.083,20	1.881,60	2.080,40	2.016,00	2.083,20	2.016,00	2.083,20	2.083,20	2.016,00	2.086,00	23.503,20
Valoare Costuri Creditari	-	-	-	-	-	-	-	-	-	-	-	-	-
Valoare Costuri cu Emiterea De Garantii Bancare	500,00	500,00	500,00	500,00	500,00	500,00	500,00	500,00	500,00	500,00	500,00	500,00	6.000,00
Valoare Costuri Operatiuni Bancare	500,00	500,00	500,00	500,00	500,00	500,00	500,00	500,00	500,00	500,00	500,00	500,00	6.000,00
Valoare Costuri Cu Soft It	-	-	-	-	-	-	-	-	-	-	-	-	-
Valoare Costuri De Promovare - Marketing	-	-	-	-	-	-	-	-	-	-	-	-	-
Valoare Costuri Cu Agenti De Vanzari	-	-	-	-	-	-	-	-	-	-	-	-	-
Valoare Costuri Consumabile (Rechizite Combustibil)	200,00	200,00	200,00	200,00	200,00	200,00	200,00	200,00	200,00	200,00	200,00	200,00	2.400,00
Valoare Costuri Chierie, Intretinere , Curatenie,	200,00	200,00	200,00	200,00	200,00	200,00	200,00	200,00	200,00	200,00	200,00	200,00	2.400,00
Valoare Costuri Chierie/ Leasing + Casco.....	-	-	-	-	-	-	-	-	-	-	-	-	-
Valoare Costuri Avocati + Contabilitate	-	-	-	-	-	-	-	-	-	-	-	-	-
Valoare Costuri Salarii	-	-	-	-	-	-	-	-	-	-	-	-	-
Valoare Costuri Taxe Si Impozite Angajati	-	-	-	-	-	-	-	-	-	-	-	-	-


ALTE cheltuieli	-	-	30.000,00	-	-	30.000,00	-	-	25.000,00	55.000,00	1.347.361,69	18.146,77	1.505.508,46
UNPIR - Cost variabil 2% din repartizari plati catre creditorii	-	-	12.000,00	-	-	12.000,00	-	-	10.000,00	22.000,00	538.944,68	7.258,71	602.203,38
Cheltuieli cu procedura - Cost variabil 3%	-	-	18.000,00	-	-	18.000,00	-	-	15.000,00	33.000,00	808.417,02	10.888,06	903.305,07
Cheltuieli cu planul de reorganizare- servicii specializat	-	-	-	-	-	-	-	-	-	-	-	-	-
Total cheltuieli	2.779.908,00	3.017.267,31	4.096.971,20	3.700.625,60	4.091.466,40	3.964.856,00	4.096.971,20	3.964.856,00	4.096.971,20	4.096.971,20	3.964.856,00	4.102.476,00	46.224.091,20

P&L BALANTA	(323.619,39)	(300.896,35)	(220.947,83)	129.358,34	351.060,94	309.208,23	761.137,40	375.170,48	728.742,34	(160.302,82)	(7.891.106,79)	411.314,97	(5.830.880,46)
P&L OPERATIONAL	(180.377,16)	(157.654,12)	(77.705,60)	272.600,57	494.303,17	452.450,46	904.379,63	518.412,71	871.984,57	(17.060,59)	24.927.900,62	411.314,97	28.420.549,25



TRANSENERGO MICROHIDRO SRL - BUGET ESTIMAT TRADING af. PLANULUI de REORGANIZARE

MHC - Trading Energie		Luna 25	Luna 26	Luna 27	Luna 28	Luna 29	Luna 30	Luna 31	Luna 32	Luna 33	Luna 34	Luna 35	Luna 36	Anul 3
VENITURI - Trading														
Cant. MWh - Sell Trading	MWh/necesar	10.800,00	11.160,00	14.880,00	13.440,00	14.860,00	14.400,00	14.880,00	14.400,00	14.880,00	14.880,00	14.400,00	14.900,00	167.880,00
Power- MWh - Sell Trading	putere	15,00	15,00	20,00	20,00	20,00	20,00	20,00	20,00	20,00	20,00	20,00	20,00	
Pret baza (tg inclus) / MWh	Pret lei/ MWh	280,00	280,00	280,00	280,00	280,00	280,00	280,00	280,00	280,00	280,00	280,00	280,00	280,00
Valoare Venit Trading fara TVA	Valoare lei	3.024.000,00	3.124.800,00	4.166.400,00	3.763.200,00	4.160.800,00	4.032.000,00	4.166.400,00	4.032.000,00	4.166.400,00	4.166.400,00	4.032.000,00	4.172.000,00	47.006.400,00
CHELTUIELI - Trading														
Achizitie E.El. si Cant. MWh - BUY ptr. Trading	MWh/necesar	10.800,00	11.160,00	14.880,00	13.440,00	14.860,00	14.400,00	14.880,00	14.400,00	14.880,00	14.880,00	14.400,00	14.900,00	167.880,00
Power - MWh - BUY ptr. Trading	putere	15,00	15,00	20,00	20,00	20,00	20,00	20,00	20,00	20,00	20,00	20,00	20,00	
Pret baza (tg inclus) / MWh	Pret lei/ MWh	275,00	275,00	275,00	275,00	275,00	275,00	275,00	275,00	275,00	275,00	275,00	275,00	276,00
Valoare fara TVA	Valoare lei	2.970.000,00	3.069.000,00	4.092.000,00	3.696.000,00	4.086.500,00	3.960.000,00	4.092.000,00	3.960.000,00	4.092.000,00	4.092.000,00	3.960.000,00	4.097.500,00	46.167.000,00
CHELTUIELI OPERATIONALE INDIRECTE PENTRU TRADING														
Valoare Anre - Taxa Anuala	lei (2%/1an/CA)	1.080,00	1.116,00	1.488,00	1.344,00	1.486,00	1.440,00	1.488,00	1.440,00	1.488,00	1.488,00	1.440,00	1.490,00	16.788,00
Valoare Opcom/ MWh - Acces La Plata (Pzu - Pccbc, Pcv)	lei (0,14/1 MWh)	1.512,00	1.562,40	2.083,20	1.881,60	2.080,40	2.016,00	2.083,20	2.016,00	2.083,20	2.083,20	2.016,00	2.086,00	23.503,20
Pret/MWh consumat - pondere 0,14= lei/1MWh ANRE - Cost Variabil	lei (0,14/1 MWh)	-	-	-	-	-	-	-	-	-	-	-	-	-
Valoare Costuri Creditari	lei	-	-	-	-	-	-	-	-	-	-	-	-	-
Valoare Costuri cu Emiterea De Garantii Bancare	lei	500,00	500,00	500,00	500,00	500,00	500,00	500,00	500,00	500,00	500,00	500,00	500,00	6.000,00
Valoare Costuri Operatiuni Bancare	lei	500,00	500,00	500,00	500,00	500,00	500,00	500,00	500,00	500,00	500,00	500,00	500,00	6.000,00
Valoare Costuri Cu Soft It	lei	-	-	-	-	-	-	-	-	-	-	-	-	-
Valoare Costuri De Promovare - Marketing	lei	-	-	-	-	-	-	-	-	-	-	-	-	-
Valoare Costuri Cu Agenti De Vanzari	lei	-	-	-	-	-	-	-	-	-	-	-	-	-
Valoare Costuri Consumabile (Rechizite Combustibil)	lei	200,00	200,00	200,00	200,00	200,00	200,00	200,00	200,00	200,00	200,00	200,00	200,00	2.400,00
Valoare Costuri Chirie, Intretinere, Curatenie,	lei	200,00	200,00	200,00	200,00	200,00	200,00	200,00	200,00	200,00	200,00	200,00	200,00	2.400,00
Valoare Costuri Chirie/ Leasing + Casco.....	lei	-	-	-	-	-	-	-	-	-	-	-	-	-
Valoare Costuri Avocati + Contabilitate	lei	-	-	-	-	-	-	-	-	-	-	-	-	-
Valoare Costuri Salarii	lei	-	-	-	-	-	-	-	-	-	-	-	-	-
Valoare Costuri Taxe Si Impozite Angajati	lei	-	-	-	-	-	-	-	-	-	-	-	-	-
Valoare Totala Costuri Indirecte (Fara Tva)	lei	3.992,00	4.078,40	4.971,20	4.625,60	4.966,40	4.856,00	4.971,20	4.856,00	4.971,20	4.971,20	4.856,00	4.976,00	57.091,20
Valoare Totala Costuri indirecte (Tva)	lei	758,48	774,90	944,53	878,86	943,62	922,64	944,53	922,64	944,53	944,53	922,64	945,44	10.847,33
Valoare Totala Costuri Indirecte (Cu Tva)	lei	4.750,48	4.853,30	5.915,73	5.504,46	5.910,02	5.778,64	5.915,73	5.778,64	5.915,73	5.915,73	5.778,64	5.921,44	67.938,53
TOTAL VENITURI	LEI	3.024.000,00	3.124.800,00	4.166.400,00	3.763.200,00	4.160.800,00	4.032.000,00	4.166.400,00	4.032.000,00	4.166.400,00	4.166.400,00	4.032.000,00	4.172.000,00	47.006.400,00
TOTAL CHELTUIELI	LEI	2.973.992,00	3.073.078,40	4.096.971,20	3.700.625,60	4.091.466,40	3.964.856,00	4.096.971,20	3.964.856,00	4.096.971,20	4.096.971,20	3.964.856,00	4.102.476,00	46.224.091,20
TOTAL VENITURI - TOTAL CHELTUIELI = P&L	LEI	50.008,00	51.721,60	69.428,80	62.574,40	69.333,60	67.144,00	69.428,80	67.144,00	69.428,80	69.428,80	67.144,00	69.524,00	782.308,80



TRANSENERGO MICROHIDRO SRL - BUGET ALTE VENITURI af. PLANULUI de REORGANIZARE

ALTE VENITURI - IMOBILIZARI CORPORALE SI NECORPORALE	Luna 25	Luna 26	Luna 27	Luna 28	Luna 29	Luna 30	Luna 31	Luna 32	Luna 33	Luna 34	Luna 35	Luna 36	Anul 3
Chirie bunuri MHC Salatrucu	0,00	0,00	0,00	0,00	0,00	0,00	0,00	0,00	0,00	0,00	0,00	0,00	0,00
Alte venituri din exploatare (active in conservare)	0,00	0,00	0,00	0,00	0,00	0,00	0,00	0,00	0,00	0,00	0,00	0,00	0,00
Ven. din despagubiri, asigurari, amenzi si penalitati	0,00	0,00	0,00	0,00	0,00	0,00	0,00	0,00	0,00	0,00	0,00	0,00	0,00
Ven. din immobilizari corporale	0,00	0,00	0,00	0,00	0,00	0,00	0,00	0,00	0,00	0,00	0,00	0,00	0,00
Ven. din TB - TOTAL sau Ven. TB 1 - CHEMA Sălătrucu de Sus - Cap. Prod. - 2,018 MW; Ven. TB 2 - CHEMA Sălătrucu de Jos - 0,781 MW; Ven. TB 3 - CHEMA Cepari - 0,630 +1,170= 1,8 MW	0,00	0,00	0,00	0,00	0,00	0,00	0,00	0,00	0,00	0,00	27.098.600,00	0,00	27.098.600,00
Ven. din active necorporale (PGP - 2,3% -267.379 lei)	0,00	0,00	0,00	0,00	0,00	0,00	0,00	0,00	0,00	0,00	100.000,00	0,00	100.000,00
Ven. din diferente favorabile de curs valutar	0,00	0,00	0,00	0,00	0,00	0,00	0,00	0,00	0,00	0,00	0,00	0,00	0,00
Ven. financiare - din dobanzi	0,00	0,00	0,00	0,00	0,00	0,00	0,00	0,00	0,00	0,00	0,00	0,00	0,00
Alte ven. Financiare	0,00	0,00	0,00	0,00	0,00	0,00	0,00	0,00	0,00	0,00	0,00	0,00	0,00
													0,00
Total Alte Venituri	0,00	0,00	0,00	0,00	0,00	0,00	0,00	0,00	0,00	0,00	27.198.600,00	0,00	27.198.600,00