


GALMOPAN S.A.

Sediul social : B-dul Gheorghe Coșbuc nr.257, județul Galați, nr. ONCR: J17/56/1991, CUI : RO
1633507

TRIBUNALUL GALAȚI
SECȚIA a – II – a CIVILĂ
DOSAR : 1716/121/2014



GALMOPAN S.A. – Societate în Insolvență

PLAN DE REORGANIZARE A ACTIVITĂȚII DEBITOAREI prin continuarea activității și vânzarea unor bunuri

ADMINISTRATOR SPECIAL
GAVRILA MARIANA - MIHAELA

A handwritten signature in black ink, appearing to read "Mariana Mihaela Gavrila".



PREZENTARE GENERALĂ

GALMOPAN S.A. Galați propune dezbaterii creditorilor și Judecătorului sindic, prezentul Program de reorganizare și susține că în funcție de posibilitățile și specificul activității sale, utilizând mijloacele financiare proprii realizate din închirierea de spații comerciale și industriale și din valorificarea de active excedentare activității de bază, are perspectiva valorificării unui patrimoniu în condiții de viabilitate.

Planul de reorganizare este astfel conceput încât să răspundă interesului creditorilor, concretizat în plata creanțelor, concomitent răspunzând și intereselor asociaților, concretizat în redresarea societății și menținerii pe piață.

Programul de plată al creanțelor este prezentat în **Anexa A** a prezentului plan.

Termenul de executare preconizat al Planului de reorganizare este durata maximă prevăzută de prevederile art. 95 alin. 3 din Legea nr. 85/2006 și anume **trei ani** de la data confirmării acestuia de către judecătorul sindic.¹

În situația în care nu se vor găsi condiții optime pentru buna desfășurare a reorganizării, în condițiile legii, se va analiza oportunitatea prelungirii planului cu încă 12 luni.

Din cele patru categorii de creanțe, există o singură categorie de creanțe defavorizată, și anume cele enumerate de Legea 85/2006 la art.100 alin.3, d, ceilalți creditori vor fi integral indestulați. Eșalonarea în timp a plății creanței fiind efectuată în funcție de rangul de prioritate a creanțelor.

Plățile au fost eșalonate începând cu al doilea an de aplicare a planului pentru a se putea capitaliza o perioadă dar și motivat de faptul că sursa principală de finanțare este valorificarea de imobilizări corporale prin închiriere și vânzare. Atât închirierea cât și vânzarea imobilelelor industriale necesită timp pentru obținerea unui preț cât mai bun.

Plata creanțelor garantate conform art. 121 se va face în proporție de 100% și începe din prima lună a celui de al doilea an de reorganizare respectiv din luna a XIII- a de aplicare a Planului de reorganizare judiciară;

Plata creanțelor salariale conform art. 123, punct 2, se va face în proporție de 100% în finalul celui de al doilea an de reorganizare, respectiv în a XXIV –a lună de aplicare a Planului de reorganizare judiciară;

Plata creanțelor bugetare conform art. 123, punct 3, se va face în proporție de 100% începând din a – XXIX – a lună de aplicare a Planului de reorganizare judiciară;

Plata creditorilor chirografari conform art. 123, punct 7, se face în proporție de 0%.

¹ Pentru ca nu se poate anticipa data confirmării planului de reorganizare în toate previziunile financiare ale planului s-a utilizat numărul lunii de reorganizare (de la 1 la 36) în loc de numele acesteia.

Menționăm că plățile către creditorii garantați se fac în ordinea și conform rangului înscrierii în cartea funciară/ arhiva electronică.

Descărcarea de răspundere a debitorului se va face la data achitării ultimei rate din Planul de reorganizare.


Pentru punerea în practică a programului s-au stabilit măsuri de natura managerială, tehnico-organizatorice, investiționale și de natura economico-financiară.

Resursele financiare pentru susținerea Planului de reorganizare vor fi obținute din închirierea spațiilor comerciale și industriale, și din valorificarea de active excedentare activității de bază.

Reorganizarea societății GALMOPAN S.A. Galați are ca efect principal acoperirea pasivului și identificarea soluțiilor viabile pentru redresarea societății aflată în impas financiar

Rămânem fideli convingerii că reorganizarea judiciară ne va reda mediului de afaceri viabili, iar satisfacția creditorilor va fi mai mare decât în caz de faliment.

S.C. GALMOPAN S.A.
ADMINISTRATOR SPECIAL
Gavrilă Mariana - Mihaela



CUPRINS

CAP. I: Considerente generale	
1.1. Baza legala	5
1.2. Autorul planului	5
1.3. Scopul si durata planului	5
CAP. II: NECESITATEA REORGANIZARII JUDICIARE	
2.1. Considerente economice	7
2.2. Considerente sociale	7
2.3. Avantajele reorganizarii fata de faliment	7
2.3.1. Aspecte generale	7
2.3.2. Premisele reorganizarii GALMOPAN S.A.	8
2.3.3 Comparatia reorganizare versus faliment	9
2.3.4. Avantaje pentru principalele categorii de creditorii	13
2.3.4.1. Avantaje pentru creditorii garantati	13
2.3.4.2. Avantaje pentru creditorii salariatii	14
2.3.4.3. Avantaje pentru creditorii bugetarii	14
2.3.4.4. Avantaje pentru creantele chirografare.....	14
CAP. III: PREZENTAREA GALMOPAN S.A.	
3.1. Date generale	15
3.2. Obiectul de activitate.....	15
3.3. Asociati, Capitalul social.....	15
3.4. Scurt istoric	16
3.5. Principalele cauze care au dus la insolventa.....	17
3.6. Starea actuala a societatii	20
3.6.1. Administrarea societatii.....	20
3.6.2. Starea actuala a societatii.....	20
3.6.3. Pasivul societatii	21
CAP. IV: PERSPECTIVE DE REDRESARE A SOCIETATII DEBITOARE	22
CAP. V: STRATEGIA DE REORGANIZARE	25
5.1. Durata de implementare a planului.....	25
5.2. Mecanismul reorganizarii.....	25
5.3. Masurile de reorganizare judiciara.....	26
5.3.1. Masuri privitoare la eficientizarea activitatii curente	26
5.4. Prognoza activitatii pe perioada implementarii planului de reorganizare	28
CAP. VI: TRATAMENTUL CREANTELOR SI DISTRIBUIRI	30
6.1. Aspecte generale	30
6.2. Categoriile de creante.....	30
6.2.1. Categoriile de creanta care nu sunt defavorizate prin plan.....	30
6.2.2. Categoriile de creante defavorizate prin plan si tratamentul acestora.....	30
6.3. Distribuii.....	31
6.3.1. Distribuii catre creditorii garantati.....	31
6.3.2. Distribuii catre creditorii salariatii	31
6.3.3. Distribuii catre creditorii bugetarii.....	31
6.3.4. Distribuii catre ceilalti creditorii chirografari conform art. 123 pct.7	32
6.4. Prezentarea comparativa a sumelor estimate ce ar fi obtinute in ipoteza falimentului	32
6.5. Descarcarea de obligatii si de raspundere a debitorului	33
6.6. Plata retributiei administratorului judiciar	34
6.7. Cotrolul aplicarii planului	34
CAP. VIII: CONCLUZII	36

CAP. I CONSIDERENTE GENERALE

1.1. Baza legala

Reglementarea legală care stă la baza întocmirii prezentului plan de reorganizare este Legea 85/2006 privind procedura insolvenței. În baza prevederilor legale menționate se oferă posibilitatea debitorului în insolvență să-și continue activitatea economică, reorganizându-și activitatea pe baza unui plan de reorganizare.

În conformitate cu prevederile art. 95 (1): „*planul de reorganizare va indica perspectivele de redresare în raport cu posibilitatile și specificul activității debitorului, cu mijloacele financiare disponibile și cu cererea pieței față de oferta debitorului și va cuprinde măsuri concordante cu ordinea publică...*”.

1.2. Autorul planului

Planul de reorganizare al GALMOPAN S.A. a fost întocmit și depus de către administratorul special al societății debitoare.

Administratorul special cunoaște cel mai bine realitățile existente atât în mediul intern cât și în mediul extern al acesteia, având conturată o imagine fidelă asupra situației actuale și asupra obiectivelor de urmărit în perspectiva reorganizării, interesul său fiind salvarea afacerii în care a investit.

1.3. Scopul și durata planului

Scopul principal al planului de reorganizare propus este în concordanță cu scopul principal al Legii 85/2006 și anume acoperirea pasivului debitorului în insolvență și identificarea soluțiilor viabile pentru redresarea societății aflate în impas financiar.

Principala modalitate de realizare a acestui scop este reorganizarea societății debitoare și menținerea activității economice a acesteia, cu toate consecințele sociale și economice care decurg din aceasta.

Astfel, este relevantă funcția economică a procedurii instituite de Legea 85/2006, respectiv necesitatea salvării societății aflate în insolvență, prin reorganizare, inclusiv restructurare economică. Alternativa, în condițiile eșecului reorganizării sau lipsei de viabilitate a activității debitoare, este procedura falimentului cu efectul binecunoscut al lichidării averii debitoare și radierii acesteia din registrul comerțului și circuitul economic.

Reorganizarea prin continuarea activității debitorului presupune efectuarea

unor modificări structurale în activitatea curentă a societății aflate în dificultate, menținându-se obiectul de activitate, pe baza unei strategii noi, conforme cu resursele existente și cu cele care urmează a fi atrase, menite să facă activitatea de bază a societății profitabilă.

Planul de reorganizare urmărește să satisfacă scopul reorganizării și anume menținerea debitoarei în viața economică, având drept efect direct menținerea societății pe piață. De asemenea, reorganizarea presupune protejarea intereselor creditorilor, care au o șansă în plus să își recupereze creanțele lor și să continue relațiile comerciale, în măsura în care acest lucru este posibil. Acest fapt este realizabil, fiindcă s-a dovedit statistic faptul că este mult mai probabil ca o afacere funcțională să producă resursele necesare acoperirii pasivului decât lichidarea averii debitoarei aflate în faliment.

Argumentele care pledează în favoarea acoperirii pasivului societății GALMOPAN S.A. prin reorganizarea activității acesteia sunt accentuate cu atât mai mult de actualul context economic caracterizat printr-o acută criză de lichidități și scaderea semnificativă a cererii pentru achiziția de bunuri. În acest context economic nefavorabil, încercarea de acoperire a pasivului societății debitoare prin lichidarea bunurilor din patrimoniul acesteia ar necesita un interval de timp ridicat pentru valorificare, generat de inexistența unei cereri sustinute pentru genul de active aflate în patrimoniul societății.

Prezentul plan își propune să continue modificările de structură ale societății pe mai multe planuri (economic, organizatoric, managerial, financiar și social) având ca scop principal plata pasivului GALMOPAN S.A. și relansarea viabilă a activității.

Durata de implementare a planului de reorganizare este durata maximă prevăzută de prevederile art. 95 alin. 3 din Legea nr. 85/2006 și anume **trei ani** de la data confirmării acestuia de către judecătorul sindic.²

În situația în care nu se vor găsi condiții optime pentru buna desfășurare a reorganizării, în condițiile legii, se va analiza oportunitatea prelungirii planului cu încă 12 luni.

Pe durata de implementare a planului de reorganizare, activitatea societății va fi condusă de către administratorul special al debitoarei, sub supravegherea administratorului judiciar, păstrându-se dreptul de administrare al societății.

² Pentru ca nu se poate anticipa data confirmării planului de reorganizare în toate previziunile financiare ale planului s-a utilizat numărul lunii de reorganizare (de la 0 la 36) în loc de numele acesteia.

CAP. II NECESITATEA REORGANIZĂRII JUDICIARE

2.1. Considerente economice

Sub aspect economic, procedura reorganizării este un mecanism care permite agentului economic aflat într-o stare precară din punct de vedere financiar, să se redreseze și să-și continue activitatea economică.

Din punct de vedere conceptual, reorganizarea înseamnă stabilirea unor obiective realiste ce trebuiesc atinse în perioada de timp planificată. Planul de reorganizare constituie o adevărată strategie de redresare, bazată pe adoptarea unei politici corespunzătoare de management, marketing, organizatorice și structurale, sub aspectul îmbunătățirii afacerii existente.

2.2. Considerente sociale

Reorganizarea societății GALMOPAN S.A. și continuarea activității sale își manifestă efectele sociale prin păstrarea celor salariaților existenți în momentul de față, iar restructurarea activității va avea un impact pozitiv și asupra pieței muncii din zonele unde își desfășoară societatea activitatea.

Planul propus vizează crearea premiselor de menținere a salariaților, intrucat societatea urmareste ca in urma derularii activitatii sa obtina un profit insemnat, destinat platii pasivului.

2.3. Avantajele reorganizarii fata de faliment

2.3.1. Aspecte generale

Falimentul unei societati conduce, conform legii, la vânzarea întregului patrimoniu, la dizolvarea și ulterior radierea acesteia din registrul comerțului, astfel în această procedură debitoarea și creditorii sunt pe poziții antagonice nemaiputând conlucra deoarece, în cazul falimentului, interesele creditorilor exclud posibilitatea salvării debitoarei și a intereselor acționarilor acesteia.

În cazul reorganizării cele doua deziderate se cumulează, societatea continuandu-și activitatea, cu consecința creșterii sale economice, iar creditorii profită de pe urma maximizării valorii averii și a lichidităților suplimentare obținute, încasându-și în acest fel creanțele într-o proporție superioară decât ceea ce s-ar încasa în ipoteza falimentului.

Cel mai bine se constată această diferență în cazul creditorilor:

- chirografari, în special al furnizorilor care continuă să lucreze cu o societate în reorganizare pentru a-și păstra piața de desfacere;
- salariați, care doresc păstrarea locurilor și a condițiilor de muncă;
- garanți (instituțiile de credit), care sunt de acord de cele mai multe ori cu

modificarea clauzelor din contractele de credit pentru a evita calcularea inutilă de accesorii, executarea silită a garanțiilor și pierderea unui client.

Făcând o comparație între gradul de satisfacere a creanțelor în cadrul celor doua proceduri, arătăm că în ambele cazuri există un patrimoniu vandabil destinat plății pasivului, dar că în procedura reorganizării, la lichiditățile obținute din vânzarea bunurilor din patrimoniul debitoarei se adaugă profiturile rezultate din continuarea unei activități profitabile a debitoarei, toate destinate plății pasivului.

Reorganizarea prezintă și alte avantaje, respectiv:

- continuând activitatea, crește considerabil gradul de valorificare al bunurilor unei societăți "active", față de situația valorificării patrimoniului unei societăți „moarte”, nefuncționale (patrimoniu care, nefolosit, este supus degradării inevitabile până la momentul instrăinării);
- invariabil, societatea are costuri fixe (utilități, salarii, pază, asigurări bunuri din patrimoniu, impozite, taxe locale etc.) semnificative, cheltuieli care nu pot fi acoperite decât prin continuarea activității, precum și din obținerea de venituri din închirieri și / sau valorificări ale bunurilor excedentare activității pe care societatea urmează să o desfășoare. Toate aceste cheltuieli, în cazul nefericit al falimentului societății, ar urma să fie plătite prioritar din valoarea bunurilor vândute, conform art. 121 pct. 1 din Legea nr. 85/2006 (ca și cheltuieli de conservare și administrare), respectiv din valoarea prețului obținut în urma valorificării patrimoniului societății și diminuând în mod direct gradul de satisfacere a creanțelor creditorilor.

Avantajele de ordin economic și social ale reorganizării sunt evidente, ținând cont de necesitatea menținerii în circuitul economic a unei societăți care are un bun renume pe piața de profil din întreaga țară, a avut rezultate concretizate în obținerea unor importante cifre de afaceri și profituri, a fost un bun și important contribuabil la buget și datorită brandului care l-a consacrat.

2.3.2. Premisele reorganizării GALMOPAN S.A.

Principalele premise de la care pleacă reorganizarea GALMOPAN S.A. sunt următoarele:

- capacitatea acesteia de a menține o activitate generatoare de lichidități;
- existența unei baze materiale proprii (spații comerciale, terenuri, instalații și echipamente tehnologice) care să-i permită lansarea unei activități de dezvoltator imobiliar;
- eficientizarea relațiilor de muncă;
- continuitate în muncă;
- eficientizarea relațiilor de munca;
- activitatea companiei este diversificată, activitățile diferite îmbinandu-se într-o formă echilibrată;
- capacitatea de a răspunde prompt cerințelor pieței, capacitatea de adaptare

- pe profilul beneficiarilor;
- personal calificat și permanent instruit, cu importantă experiență în domeniul activităților desfășurate;
- politica de personal orientată spre motivarea și fidelizarea angajaților;
- mobilitate și dinamism, susținut de o infuzie puternică de forță de muncă tânără și dinamică;

Principalele puncte tari ale produselor sunt :

- Un excelent raport calitate/preț ;
- Posibilitatea de adaptare la preferințele clientului.

Evidențierea anumitor calitati/avantaje față de competitori :

- Flexibilitatea în lucrul cu clienții;
- Experiența firmei care înseamnă existența unui portofoliu de clienți;
- Adaptarea modului de lucru prin oferirea de soluții pentru fiecare cerință în parte.

Îmbunătățiri planificate ale afacerii și produselor oferite :

Demararea procedurii de reorganizare a societății și relansarea activității curente conform planului propus va crea posibilitatea de valorificarea bunurilor imobile la un preț real de piață, atât prin închiriere cât și prin vânzarea acestora, va permite generarea unor fluxuri de numerar suplimentare ce va permite efectuarea de distribuiri către creditori.

Votarea planului și continuarea procedurii reorganizării sunt măsuri menite prin finalitatea lor să satisfacă interesele creditorilor, atât ale creditorilor garantați, cât și ale celorlalți creditori, precum și interesele debitoarei care își continua activitatea, cu toate consecințele economice și sociale aferente.

Falimentul, în schimb, ar conduce la vânzarea întregului patrimoniu al GALMOPAN S.A. la o valoare inferioară față de valoarea sa reală și ar reduce dramatic șansele de recuperare a creanțelor.

2.3.3 Comparatia: Reorganizare versus Faliment

Reorganizarea GALMOPAN S.A. are ca efect principal mentinerea activității și extinderea acesteia prin :

- Continuarea activității;
- Păstrarea și extinderea unui număr mai mare de angajați;
- Diversificarea portofoliului de afaceri pe segmente noi;
- Extinderea activității în domeniul imobiliar;
- Renunțarea la activitățile neprofitabile;
- Investiții în amenajarea de terenurilor intravilane proprietate respectiv, lotizare

- acestora pentru a se putea obține un preț cât mai bun la valorificare;
- Menținerea spațiilor de producție la un standard corespunzător prin lucrări periodice de întreținere, pentru obținerea de prețuri cât mai bune la închiriere;
 - Declanșarea unei campanii de publicitate prin care să se aducă la cunoștința celor interesați, prin materiale publicitare și internet, experiența acestei societăți și spațiile și echipamentele pe care le oferă spre închiriere sau achiziție;
 - Continuarea executării contractelor din portofoliu și renegocierea tarifelor în cadrul acestor contracte;
 - Renegocierea contractelor cu furnizorii de utilități;
 - Ajustarea unor componente cheie ale politicii de marketing cum ar fi produsele scoase pe piață, prețurile practicate și discounturile.
 - Alegerea clienților pe criterii de solvabilitate și luarea de măsuri asigurătorii de încasare a creanțelor. De exemplu file de cec sau bilete la ordin garantate personal de către conducătorul societății client, obținerea de gajuri materiale.
 - Monitorizarea comportamentului financiar al clienților cu care societatea lucrează în prezent, pentru a minimiza cât de mult riscul neincasărilor.
 - Urmărirea realizării tuturor activităților și proiectelor și cuantificarea permanentă a rezultatelor
 - Păstrarea disciplinei financiare instituită odată cu semnalarea primelor semne ale stării de insolvență

Prin comparație, intrarea în faliment a GALMOPAN S.A. presupune:

- Rezilierea anticipată a contractelor de închiriere actuale și implicit încetarea activității de producție și de aprovizionare a clienților actuali;
- Inventarierea, mutarea, depozitarea și conservarea echipamentelor tehnologice și a stocurilor de materii prime, produse finite și materiale;

În vederea cuantificării avantajelor obținute de creditorii în cazul reorganizării în detrimentul falimentului s-a estimat valoarea de piață a activelor societății în ipoteza vânzării forțate ca urmare a falimentului.

Valorificarea activelor societății debitoare în procedura de faliment se realizează în condiții speciale care, de obicei, nu permit obținerea valorii de piață a acestora. Conform GN 6 – Evaluarea Întreprinderii 5.6.1.1., „În lichidări, valoarea multor active necorporale (de exemplu fondul comercial) tinde spre zero, iar valoarea tuturor activelor corporale reflecta circumstanțele lichidării.

Totodată s-au avut în vedere și cheltuielile asociate cu lichidarea (comisioane pentru vânzări, onorarii, impozite și taxe, alte costuri de închidere, cheltuielile administrative pe timpul încetării activității și pierderea de valoare a stocurilor) sunt calculate și deduse din valoarea estimată a întreprinderii.”

Situația patrimonială a societății la data 31.12.2017 este redată în bilanțul funcțional următor:

ACTIV	31.12.2017	%	PASIV	31.12.2017	%
Imobilizări necorporale	234.226	0,13	Capital	17.098.001,00	9,42
		0,00	Prime de capital	1.446.646,00	0,80
		0,00	Rezerve din reevaluare	109.795.343,00	60,50
Imobilizări corporale	119.227.942	65,70	Rezerve	825.497,00	0,45
Imobilizări financiare	1.468.358	0,81	Rezultat reportat	- 14.809.696,00	-8,16
ACTIVE IMOBILIZATE	120.930.526	66,64	Rezultat curent	- 299.636,00	-0,17
Stocuri	8.774.117	4,83	CAPITALURI PROPRII	114.056.155,00	62,85
Creanțe	27.913.449	15,38	Datorii pe termen scurt	44.475.053,00	24,51
Investiții financiare pe termen scurt	9.980.265	5,50	Datorii pe termen lung	22.915.323,00	12,63
Disponibilități bănești	308.116	0,17	TOTAL DATORII	67.390.376,00	37,14
ACTIVE CIRCULANTE	46.975.947	25,89	Provizioane	-	0,00
Cheltuieli înregistrate în avans	13.567.533	7,48	Venituri înregistrate în avans	27.475,00	0,02
TOTAL ACTIV	181.474.006	100,00	TOTAL PASIV	181.474.006,00	100,00

Conform bilanțului funcțional societatea deține un activ în valoare de 181.474.006 lei, iar conform analizei acestui activ societatea deține atât bunuri cât și creanțe care în ipoteza falimentului ar putea fi valorificate.

În ipoteza vânzării forțate a activului societății debitoare, valoarea de piață se prezintă după cum urmează:

Valoare patrimoniului S.C. GALMOPAN S.A. = 32.704.741,70 lei

În vederea estimării cât mai exacte a gradului de acoperire a creanțelor în ipoteza declanșării falimentului, s-au avut în vedere următoarele ipoteze:

1. Respingerea planului de reorganizare și pronunțarea sentinței de deschidere a procedurii falimentului la termenul stabilit de instanța pentru confirmarea planului;
2. S-au estimat datoriile curente născute între data deschiderii procedurii, respectiv 17.03.2014 și data deschiderii procedurii falimentului, rămase în sold (până în momentul de față datoriile către bugetele locale și bugetul consolidat al statului au ajuns la valoarea de 2.904.900 lei);
3. S-au estimat toate categoriile de cheltuieli aferente funcționării societății pe perioada de la deschiderea procedurii falimentului și până la radierea societății (minim 6 luni, în medie 12 luni) – ex. pază, utilități, cheltuieli salariale,

- comisionul lichidatorului judiciar, acțiunea de arhivare a documentelor, comision UNPIR, alte cheltuieli, etc.
4. Condițiile reale ale pieței sunt cele curente (numar limitat de investitori, deficit de finanțare, criza economico-financiară, oportunități diverse și multiple de investiții – oferta supraabundentă etc.);
 5. Datorită cererii scăzute de pe piață, durata de expunere pe piață fără cumparatori este foarte mare. Ținând cont de conjunctura specifică în care ne aflăm, intervalul de timp pentru realizarea unui marketing adecvat poate depăși de la unu la doi ani, iar pentru a reduce aceasta perioadă este nevoie de scăderi de preț semnificative;
 6. Cu cât valorificarea forțată se face mai târziu în timp, valoarea netă (preț de vânzare – cheltuieli de vânzare) este mai mică deoarece la un preț dat avem cheltuieli din ce în ce mai mari.

Calculul detaliat se regăsește în anexa D parte integrantă din prezentul plan.

În urma evaluării patrimoniului făcută în 2014 de evaluatorul ANEVAR Grecu Iulian la cererea societății s-a stabilit că valoarea bunurilor aflate în patrimoniul ajunge la aproximativ 8.212.376 Euro respectiv 37.342.863 lei valoare fără TVA. În ipoteza vânzării forțate ca urmare a lichidării s-a estimat o valoare maximă de 33.328.504,93 lei inclusiv TVA, reprezentând 75% (valorificare active imobilizate), la care se adaugă suma de 4.697.594,76 lei rezultată din valorificarea activelor circulante rezultând suma total încasată de 38.026.099,63 lei. Minimul de plăți curente ce se impun în cadrul proceduri de faliment ar fi în valoare totala de aproximativ 96.852.763,99 lei constând în: datorii bugetare înregistrate în perioada de observație, lichidare drepturi salariale, cheltuieli curente pe minim 6 luni (materiale intretinere, cheltuieli cu personalul de paza, utilitati curente, servicii arhivare, si alte cheltuieli neprevăzute de reziliere contracte, taxe și impozite locale etc.) , comision UNPIR (2% la valoare activului valorificat si a creanțelor recuperate), onorariu lichidator perioada de observatie plus faliment și TVA din vanzare active, diferența în suma de 28.173.335,64 lei va fi distribuită creanțelor garantate, ceea ce reprezintă aproximativ 81,42% din creanțele garantate și aproximativ 26,35% din total creanțe.

În schimb, totalul distribuțiilor ce urmează a se efectua prin programul de plăți propus prin prezentul plan de reorganizare sunt în valoare de 50.315.900,72 lei³ ceea ce reprezintă îndeplinirea în proporție de 100% a primelor 3 (trei) categorii de creanțe și a 47,07% din totalul creanțelor, la care se adaugă și suma de aproximativ 9.557.691 lei platită pe perioada planului catre bugetul de stat, bugetele asigurarilor sociale și bugetele locale ca taxe si impozite, valoare net superioară sumelor achitate în ipoteza falimentului.

³ In aceasta suma sunt incluse integral creantele garantate, creantele bugetare si creantele salariale

Astfel, a rezultat următoarea situație comparativă între gradul de recuperare a creanțelor în cazul reorganizării și respectiv în cazul falimentului GALMOPAN S.A.

Tab. 1: Gradul de recuperare a creanțelor în cazul reorganizării

NR. CRT.	DENUMIRE CATEGORIE CREDITORI	VALOARE CREANTA RECUNOSCUTA (lei)	VALOARE CREANTA PLATITA (lei)	PROCENT (%)
NR. CRT.	DENUMIRE CATEGORIE CREDITORI	VALOARE CREANTA RECUNOSCUTA (lei)	VALOARE CREANTA PLATITA (lei)	PROCENT (%)
1	CREANȚE GARANTATE conf art. 121	34.602.155,28	34.602.155,28	100,00
2	CREANȚE SALARIALE conf. art 123 pct.2	582.673,52	582.673,52	100,00
3	CREANȚE BUGETARE conf. art 123 pct.4	15.131.071,92	15.131.071,92	100,00
4	CREANȚE CHIROGRAFARE, art. 123 pct.7	56.589.924,20	-	-
	TOTAL	106.905.824,92	50.315.900,72	47,07

Tab. 2: Gradul de recuperare a creanțelor în cazul falimentului

NR. CRT.	DENUMIRE CATEGORIE CREDITORI	VALOARE CREANTA RECUNOSCUTA (lei)	VALOARE CREANTA PLATITA (lei)	PROCENT (%)
1	CREANȚE GARANTATE conf art. 121	34.602.155,28	28.173.335,64	81,42
2	CREANȚE SALARIALE conf. art 123 pct.2	582.673,52	-	-
3	CREANȚE BUGETARE conf. art 123 pct.4	15.131.071,92	-	-
4	CREANȚE CHIROGRAFARE, art. 123 pct.7	56.589.924,20	-	-
	TOTAL	106.905.824,92	28.173.335,64	26,35

*Nota: O situație detaliată a graficului de rambursarea a creditorilor pe perioada reorganizării este prezentată în Anexele A.

2.3.4. Avantaje pentru principalele categorii de creditori

2.3.4.1. Avantaje pentru creditorii garantati

Pentru creditorii garantati procentul de acoperire a creanțelor propus prin prezentul plan este de 100% din sumele prevăzute la plată prin programul de plăți /rambursare pentru perioada de reorganizare.

Trebuie precizat că în cazul reorganizării, continuarea activității economice a GALMOPAN S.A. înseamnă menținerea unui important client care îi garantează pe perioada planului acoperirea debitului existent.

În ipoteza deschiderii procedurii falimentului există riscul de acoperire în proporție de 81,42% a creanțelor din această categorie. Acest risc este generat în

special de faptul ca piața imobiliară se află într-un dezechilibru major, existând o oferta ridicată de active în condițiile unei cereri scăzute ca urmare a lipsei de lichidități. Practica ne arata că, după 2010, valoarea de vânzare, în caz de faliment, nu depășește 50% din valoarea estimată.

2.3.4.2. Avantaje pentru creditorii salariați

Pentru creditorii salariați procentul de acoperire a creanțelor propus prin prezentul plan este de 100% din sumele prevăzute la plata prin programul de plăți/ rambursare pentru perioada de reorganizare. În cazul falimentului, această categorie nu va primi nici un leu, lucru ce va afecta atât persoanele care au fost salariați dar, mai mult familiile acestora.

Trebuie precizat ca în cazul reorganizării, continuarea activității economice a GALMOPAN S.A. înseamnă asigurarea unei continuități a unui loc de muncă.

2.3.4.3. Avantaje pentru creditorii bugetari

Pentru creditorii bugetari procentul de acoperire a creanțelor propus prin prezentul plan este de 100% din sumele prevăzute la plata prin programul de plăți/ rambursare pentru perioada de reorganizare.

Trebuie precizat că în cazul reorganizării, continuarea activității economice a societății comerciale GALMOPAN S.A. înseamnă menținerea unui important contribuabil, care achitând impozite și taxe aferente activității curente întreprinde resursele financiare publice.

Astfel, sumele estimate a fi achitate la bugetul consolidat al statului rezultate din desfășurarea activității curente ca urmare a implementării cu succes a prezentului plan de reorganizare, respectiv: ~ 2.254.612 lei cu titlul de contribuții aferente salariilor din perioada curentă și perioada de observație, ~ 4.664.718 lei cu titlu de TVA aferentă activității desfășurate, ~ 1.523.500 lei cu titlu de impozit pe profit, ~1.114.861 cu titlu de impozite și taxe locale obligații curente și obligații acumulate în perioada de observație. Rezulta astfel un total de ~ 9.557.691 lei, sume estimate a fi generate de societate din continuarea și reorganizarea activității în cei 3 ani de derulare a planului.

2.3.4.4. Avantaje pentru creanțele chirografare

Continuarea activității comerciale a GALMOPAN S.A. implică continuarea colaborărilor cu furnizorii specifici pentru activitatea prevăzută a fi realizată în perioada de reorganizare, o parte dintre ei fiind creditorii ai societății (furnizorii de utilități, materii prime, mărfuri și servicii), pentru care GALMOPAN S.A. reprezintă o sursă constantă de venituri, sursă care ar dispărea în cazul falimentului societății cel puțin pentru o perioadă importantă de timp.

CAP. III PREZENTAREA GALMOPAN S.A.

3.1. Date generale

Datele de identificare a societății

GALMOPAN S.A. este o persoana juridica romana avand forma juridica de societate pe actiuni.

Principalele date de identificare:

Denumirea: GALMOPAN S.A.

Nr. inregistrare la Oficiul Registrului Comertului: J17/56/1991

C.U.I. : RO 1633507

Adresa: B-dul George Cosbuc, nr.257, cod 800157, judetul Galati

Tel.: 0371-588110 ; Fax: 0336-407104 ; E-mail: office@galmopan.ro;

www.galmopan.ro

3.2. Obiectul de activitate

Conform Actului Constitutiv, societatea Galmopan SA, Galați are ca obiect principal de activitate : 1071 - Fabricarea painii, fabricarea prajiturilor si a produselor proaspete de patiserie.

Dintre activitatile secundare amintim:

- ◆ 1051 – Fabricarea produselor lactate si a branzeturilor
- ◆ 1052 – Fabricarea inghetatei
- ◆ 1061 – Fabricarea produselor de morarit
- ◆ 1072 – Fabricarea biscuitilor si a piscoturilor; fabricarea prajiturilor si a produselor conservate de patiserie
- ◆ 4633 – Comert cu ridicata al produselor lactate, oualor, uleiurilor si grasimilor comestibile
- ◆ 4711 – Comert cu amanuntul in magazine nespecializate, cu vanzare predominanta de produse alimentare, bauturi si tutun
- ◆ 4724 – Comert cu amanuntul al painii, produselor de patiserie si produselor zaharoase, in magazine specializate
- ◆ 4941 – Transporturi rutiere de marfuri
- ◆ 5210 – Depozitari
- ◆ 8292 – Activitati de ambalare

3.3. Asociati. Capitalul social

Capitalul social subscris a fost vărsat integral și în prezent are valoarea de 13.721.363,4 RON și este repartizat astfel:

- ◆ MAKINVEST COM SRL GALATI persoana juridica romana, cu sediul in Galati, B-dul George Cosbuc, nr 257, ce detine 72,88% din valoarea capitalului social respectiv 10.000.000 RON, reprezentand 100.000.000 actiuni la purtator cu valoare nominala de 0,1 RON.
- ◆ Asociația Salariaților și Membrilor Conducerii “Pangal” din Galmopan SA Galați, persoana juridică română, cu sediul în Galați, B-dul George Cosbuc, nr 257, deține 5,87% din valoarea capitalului social respectiv 805.791,7 RON, reprezentând 8.057.917 acțiuni la purtator cu valoare nominala de 0,1 RON;
- ◆ Acționari persoane fizice și juridice, ce dețin 21,25% din valoarea capitalului social, respectiv 2.915.571,7 RON, reprezentand 29.155.717 acțiuni la purtator cu valoare nominala de 0,1 RON.

STRUCTURA ACTIONARIATULUI este urmatoarea:

<i>Acționari</i>	Capital social detinut (RON)	Numar de actiuni	Valoare nominala (RON)	Procent din capital social (%)
TOTAL din care:	13.721.363,40	137.213.634	0,1	100,00
SC MAKINVEST COM SRL	10.000.000,00	100.000.000	0,1	72,88
Asociația Salariaților Pangal	805.791,70	8.057.917	0,1	5,87
Herascu Petrica	1.564.755,10	15.647.751	0,1	11,40
Listă acționari persoane fizice și juridice	775.591,50	7.755.915	0,1	5,65

Conducerea societății

Apartine administratorului special desemnat de Adunarea Generala a Asociaților, prin Hotărârea nr. 2 din 30.05.2017, doamna Gavrilă Mariana - Mihaela sub supravegherea administratorului judiciar SIERRA QUADRANT FILIALA BUCUREȘTI S.P.R.L.

3.4. Scurt istoric

Istoria grupului Galmopan începe în 1892, atunci când Ludwig Josiek pornește construcția primei fabrici românești cu aburi pentru realizarea pastelor făinoase, biscoturilor și pesmeților, dotată cu utilaje germane.

În 1990, prin H.G. 1353 se constituie S.C. Morarit Panificatie S.A., cel mai mare producator de paine și produse de morarit și panificatie din Galati.

În 1999 se schimba denumirea societatii din S.C. Morarit Panificatie S.A. in SC GALMOPAN SA Galati.

Începând cu anul 2002 și până în 2005 se crează grupul de firme Galmopan, perioadă în care sunt preluate o serie de societăți precum: Galacta SA Galati, Demopan SA Braila, Alcom SA Galati, Combor Orastie, Combavipor SA Galati, Glubedex SA Galati, Cerealcom Bascov, Cerealcom Targoviste, Publimedia SA Galati (Ziarul Monitorul de Galati).

În prezent în cadrul grupului sunt un număr de 12 firme și activează peste 300 de angajați. Principalele activități desfășurate în cadrul grupului pot fi structurate astfel:

- ◆ Fabricarea produselor alimentare;
- ◆ Depozitarea și conditionarea cerealelor, fabricarea furajelor;
- ◆ Distribuția produselor alimentare;
- ◆ Retail;
- ◆ Afaceri imobiliare;
- ◆ Afaceri media și publicitate out-door.

Galmopan S.A. Galați are relații de afaceri nu numai cu firmele din cadrul grupului. Astfel, ea desfășoară activități ca:

- ◆ acționar – fondator al Bursei de Cereale din cadrul Bursei Monetare Financiare și de Marfuri Sibiu (actuala SIBEX)
- ◆ membru în Asociațiile Patronale: ROMPAN, ANAMOB
- ◆ președinte – fondator al Asociației Producătorilor de Paine Galați

3.5. Principalele cauze care au dus la insolvență

Cauzele care au dus S.C. GALMOPAN S.A. la încetarea de plăți au fost analizate pe larg de către administratorul judiciar în cadrul raportului asupra cauzelor și împrejurărilor care au dus la starea de insolvență a debitoarei.

Respectivul raport a fost depus și la dosarul cauzei nr. **1716/121/2014**.

”În urma analizei financiare efectuate pe parcursul prezentului raport de către administratorul judiciar, s-a putut observa faptul că debitoarea a manifestat o evoluție constant negativă în perioada 2011-2013, nivelul veniturilor nereușind să susțină nivelul cheltuielilor totale efectuate. Pe finalul perioadei analizate, respectiv 01.01-31.03.2014, managementul societății a luat măsura reducerii cheltuielilor cu salariile, însă această decizie nu a fost luată în timp util și nu a fost suficientă pentru redresarea activității.

De asemenea, cheltuielile antrenate de societatea debitoare sunt în principal cu materiile prime, cu salariile personalului, cheltuieli privind prestațiile externe, acestea având valori reduse.

Ca orice tip de afacere și activitatea desfășurată de GALMOPAN SA presupune creșterea cifrei de afaceri și stabilirea unui echilibru între venituri și cheltuieli, echilibru care să permită obținerea de profit și rentabilizarea activității, chiar dacă profitul nu este unul spectaculos.

Cauzele generale care au determinat apariția stării de insolvență:

- *Datorită blocării conturilor de către Agenția Națională de Administrare Fiscală și de către*

- alti creditori, debitoarea si-a pierdut plafoanele de scont garantate cu instrumente de plata eliberate de clientii cu care colaboreaza, precum si finantarile pentru activitatea curenta (credite de stoc)*
- *Dificultățile întâmpinate în privința recuperării creanțelor, au condus la înrăutățirea situației în ceea ce privește lichiditățile, astfel că, echilibrul financiar este influențat în mod neavorabil conducând la apariția stării de încetare de plăți;*
 - *Volumul mare al creditelor contractate care nu au mai putut fi rambursate;*
 - *Diminuarea semnificativa a activitatii societatii incepand cu anul 2013 a fost cauzata si de efectele crizei economico-financiare, care a afectat domeniul panificatiei si al moritului;*
 - *Efectuarea de cheltuieli necorelate cu nivelul veniturilor inregistrate;*
 - *Lipsa disponibilitatilor financiare, care face imposibila plata datoriilor catre creditori;*
 - *Imposibilitatea achitatii datoriilor catre bugetul asigurarilor sociale de stat, asigurarilor de somaj asigurari de sanatate a condus la blocarea conturilor de disponibilitati."*

Asupra activității societății au acționat deopotrivă atât factori din mediu extern, cât și factori din mediul intern.

În ceea ce privește factorii a caror acțiune este externă, independentă de acțiunea/inacțiunea societății, principala cauză a rezultatelor negative ale societății a fost impactul crizei economice asupra activității desfășurate de societate, diminuându-se semnificativ randamentul acesteia, ca urmare a:

- o prima cauza și cea mai semnificativă ar fi aceea a crizei financiare care a afectat economia țării noastre încă din trim.IV al anului 2008 și care s-a accentuat pe tot parcursul anilor următori. Criza, care a avut influențe negative în special asupra agriculturii românești și în special asupra industriei alimentare și de panificație.
- dificultățile financiare dar și climaterice întâmpinate de agricultorii romani au făcut ca începând din 2010 să crească continuu prețul graului și implicit al făinei, într-un timp destul de scurt să ajungă să se dubleze și chiar să se tripleze, în timp ce prețul pâinii s-a plafonat.
- reducerii consumului populației atât ca efect al schimbării coșului de consum, cât și ca efect al reducerii puterii de cumpărare a consumatorului final (data de rata de creștere a șomajului și de reducerea ritmului de creștere a salariilor);
- reducerii creditului de consum și de investiții către populație oferit de finanțatorii bancari prin prisma unei abordări prudentiale;

- deprecierea monedei naționale în raport cu euro, cu impact asupra obligațiilor asumate față de creditorii comerciali și finanțatorii bancari, diferențele de curs valutar fiind semnificative, cu impact negativ asupra fluxului de numerar.

La aceasta situație nefavorabilă existentă în mediul extern al societății, s-au adăugat și alte cauze de natură internă sau alte situații care au favorizat criza cu care se confruntă entitatea. Dintre acestea amintim:

- angajarea de credite cu dobânzi mari (mai ales în condițiile în care rata dobânzilor a avut un trend crescător ca efect al evoluției ROBOR/EURIBOR), datorită lipsei fondului de rulment, ceea ce a generat costuri ridicate cu dobânzile, acestea ducând la obținerea în mod constant de rezultate financiare negative;
- imposibilitatea gestionării adecvate a relațiilor cu clienții și furnizorii, întrucât valoarea creanțelor neîncasate (datorata insolvenței clienților și creșterii termenelor de scadență) și a datoriilor restante înregistrează valori ridicate la 2012, în paralel cu ponderea foarte redusă a disponibilităților bănești de care dispune societatea. Durata de încasare a creanțelor se află mult peste valoarea optimă, ceea ce conduce la situația neîncasării clienților în intervale satisfăcătoare de timp. Durata medie de achitare a furnizorilor atinge de asemenea valori ridicate, depășind cu mult nivelul considerat optim, ceea ce scoate la iveală probleme majore legate de dificultăți la plată;
- acumularea continuă a datoriilor față de bugetul de stat și bugetul asigurărilor sociale, cu impact direct asupra rezultatelor financiare prin cuprinderea în costuri a majorărilor și penalităților de întârziere calculate pentru neplata la termen a acestora;
- utilizarea cu eficiență redusă a resurselor deținute, manifestată în special printr-un ritm de creștere al datoriilor superior ritmului de creștere a cifrei de afaceri (ceea ce demonstrează din nou o gestiune ineficientă a îndatorării entității);
- necorelarea volumului de stocuri cu cifra de afaceri, o dată cu începerea crizei nivelul vânzărilor nu a mai ținut pasul cu aprovizionarea;
- nerealizarea planului de vânzări pe fondul începerii și mai ales continuării crizei economice.

Ca și concluzie a celor prezentate mai sus, referitoare la incapacitatea de plată a societății, în sensul constatării rezultatului unor acțiuni cumulate a mai multor împrejurări obiective legate de reducerea substanțială a capacității de absorbție a pieței, concurența pieței, blocajul de plăți între participanții la procesul economic, epuizarea lichidităților precum și presiunea fiscală a acțiunilor de obligare la plată a contribuabililor aplicată de autoritățile fiscale a dus la starea actuală a societății.

3.6. Starea actuală a societății

3.6.1. Administrarea societății

În perioada reorganizării conducerea societății va fi asigurată de către administratorul special, acestuia nefiindu-i ridicat dreptul de administrare. Conform art. 103 alin. 1 din Legea 85/2006, administratorul judiciar va exercita atribuția de supraveghere a activității debitoarei și de verificare a modului de respectare a obligațiilor asumate prin plan.

3.6.2. Starea actuală a societății

Toate deciziile tehnico-economice, organizatorice, adoptate la nivelul firmei au drept consecință afectarea echilibrului financiar existent și fac necesar un nou echilibru, angajând în acest scop modificări în nivelul și structura necesarului de fonduri și a resurselor de finanțare a acestora.

Odată cu apariția primelor semne ale stării de insolvență, conducerea societății a demarat un plan de măsuri care să reducă efectele negative asupra societății, din care menționăm:

- Analiza – diagnostic a societății pentru determinarea situației reale;
- Întărirea disciplinei financiare prin eliminarea cheltuielilor inutile și creșterea ritmului de recuperare a creanțelor;
- Creșterea veniturilor din activitățile desfășurate de societate;
- Menținerea la un minim rezonabil a cheltuielilor societății;
- Orientarea corespunzătoare a salariaților pe posturi, pe baza evaluărilor performanțelor;

Întrucât măsurile menționate mai sus nu au condus prin ele însele la stabilitatea financiară, având în vedere și criza financiară economică națională și mondială, administratorul societății, constatând insolvența vădită a firmei, a fost nevoit să formuleze cerere de deschidere a procedurii de insolvență în scopul redresării pe baza unui plan de reorganizare. Realizarea noii calități a echilibrului financiar impune fundamentarea pe un plan superior a indicatorilor financiari prin elaborarea bugetelor de venituri și cheltuieli. Obiectivul de ansamblu al firmei îl constituie relansarea și respectarea programului de redresare economico-financiară, iar realizarea acestui obiectiv solicită punerea în aplicare a unui plan de acțiuni, a unei traiectorii, care să conducă firma la un stadiu inițial inferior către unul final superior.

Prin urmare, eliminarea stării de insolvență nu se poate realiza fără sprijinul creditorilor prin procedura colectivă instituită de Legea 85/2006.

3.6.3. Pasivul societății

În urma depunerii cererilor de înscriere la masa credală la dosarul cauzei administratorul judiciar a procedat la verificarea declarațiilor de creanțe formulate împotriva societății debitoare. Ca și consecință a acestui demers a fost întocmit tabelul preliminar de creanțe, cuprinzând creanțele declarate împotriva societății

debitoare, astfel cum acestea au fost admise de către administratorul judiciar. Ca urmare a soluționării contestațiilor formulate împotriva Tabelului preliminar al creanțelor, a fost afișat și depus la dosarul cauzei Tabelul definitiv.

Quantumul pasivului defalcat pe categoriile de creante prevazute de art. 121 și art 123 din Legea 85/2006 înscrise în tabelul definitiv de creante este:

NR. CRT.	DENUMIRE CATEGORIE CREDITORI	VALOARE CREANTA RECUNOSCUTA (lei)
1	CREANȚE GARANTATE conf art. 121	34.602.155,28
2	CREANȚE SALARIALE conf. art 123 pct.2	582.673,52
3	CREANȚE BUGETARE conf. art 123 pct.4	15.131.071,92
4	CREANȚE CHIROGRAFARE, art. 123 pct.7	56.589.924,20
TOTAL		106.905.824,92

*

*

*

CAP. IV

PERSPECTIVE DE REDRESARE A SOCIETĂȚII DEBITOARE

Odata cu identificarea aspectelor negative care au afectat desfășurarea unei activități eficiente a societății și în urma unei analize obiective și realiste asupra ceea ce reprezintă piața pentru GALMOPAN S.A. s-a desprins concluzia ca activitatea în viitor poate fi eficientă în condițiile în care se va respecta, corelarea indicatorilor de eficiență stabiliți prin bugetul de venituri și cheltuieli pe următorii trei ani, parte integrantă a Programului de reorganizare a societății (anexa B).

În scopul îndeplinirii obiectivelor prezentului Plan de reorganizare, societatea împreună cu administratorul judiciar va concepe o strategie ce se va baza în special pe găsirea de modalități de creștere a performanțelor economice, odată cu închirierea tuturor spațiilor comerciale, dar și a celor industriale pentru a se asigura întreținerea permanentă a acestora, precum și starea de funcționare în vederea valorificării în timp la ce mai bun preț din piață.

Obiectivele principale sunt :

a) Asigurarea unui buget de venituri prin :

- un excelent raport calitate/preț ;
- posibilitatea de adaptare la preferințele clientului.
- flexibilitatea în lucru cu clientii;
- Experiența firmei care înseamnă existența unui portofoliu de clienți;
- Adaptarea modului de lucru prin oferirea de solutii pentru fiecare cerință în parte.

b) Asigurarea unui buget de cheltuieli care să conțină :

- reducerea cheltuielilor de producție, prin optimizarea modului de organizare a resurselor ;
- eficientizarea costurilor operationale – reducerile vor fi punctuale cu efecte semnificative si nu reduceri aplicate tuturor categoriilor de cheltuieli.
- optimizarea tuturor investițiilor.

c) Asigurarea unei politici comerciale prudente de creditare a clientilor bazată pe potențialul pieței, al istoricului colaborării și a modalității de plată.

d) Asigurarea în societate a unui mediu profesionist, motivant, păstrarea omamenilor cheie, acordarea unei atenții sporite relațiilor de comunicare din societate și luarea deciziilor în mod clar și rapid.

ACTIVITĂȚILE DE PERSPECTIVA pe care conducerea acestei societăți împreună cu angajații săi le urmăresc sunt:

- Continuarea activității;

- Păstrarea și extinderea unui număr de angajați;
- Diversificarea portofoliului de afaceri pe segmente noi;
- Extinderea activității în domeniul imobiliar;
- Renunțarea la activitățile neprofitabile;
- Investiții în amenajarea de terenurilor intravilane proprietate respectiv, lotizare acestora pentru a se putea obține un preț cât mai bun la valorificare;
- Menținerea spațiilor de producție la un standard corespunzător prin lucrări periodice de întreținere, pentru obținerea de prețuri cât mai bune la închiriere;
- Declanșarea unei campanii de publicitate prin care să se aducă la cunoștința celor interesați, prin materiale publicitare și internet, experiența a acestei societăți și spațiile și echipamentele pe care le oferă spre închiriere sau achiziție;
- Continuarea executării contractelor din portofoliu;
- Renegocierea contractelor cu furnizorii de utilități;
- Ajustarea unor componente cheie ale politicii de marketing cum ar fi produsele scoase pe piață, prețurile practicate și discounturile.
- Alegerea clienților pe criterii de solvabilitate și luarea de măsuri asigurătorii de încasare a creanțelor. De exemplu file de cec sau bilete la ordin garantate personal de către conducătorul societății client, obținerea de gajuri materiale.
- Monitorizarea comportamentului financiar al clienților cu care societatea lucrează în prezent, pentru a minimiza cât de mult riscul neincasărilor.
- Urmarirea realizării tuturor activităților și proiectelor și cuantificarea permanentă a rezultatelor
- Pastrarea disciplinei financiare instituită odată cu semnalarea primelor semne ale stării de insolvență

CONCLUZII:

În urma analizei obiective asupra activității desfășurate de societate s-au desprins următoarele concluzii:

- capacitatea acesteia de a menține o activitate generatoare de lichidități;
- existența unei baze materiale proprii (spații comerciale, terenuri, instalații și echipamente tehnologice) care să-i permită lansarea unei activități de dezvoltator imobiliar;
- eficientizarea relațiilor de muncă;
- continuitate în muncă;
- eficientizarea relațiilor de muncă;
- activitatea companiei este diversificată, activitățile diferite imbinându-se într-o formă echilibrată;
- capacitatea de a răspunde prompt cerințelor pieței, capacitatea de adaptare pe profilul beneficiarilor;
- personal calificat și permanent instruit, cu importantă experiență în domeniul activităților desfășurate;
- politica de personal orientată spre motivarea și fidelizarea angajaților;

mobilitate si dinamism, sustinut de o infuzie puternica de forta de munca tanara si dinamica, media de varsta in companie fiind sub 40 de ani;

Din cele menționate mai sus se poate extrage o concluzie generală și anume: există piață pentru oferta imobiliară făcută de catre GALMOPAN S.A., piața aflată în expansiune la data prezentului, oferind posibilități certe de atingere a obiectivelor stabilite în planul de reorganizare, respectându-se unele condiții obligatorii: controlul mai strict al condițiilor comerciale, verificarea atentă a partenerilor contractuali, promovare mai intensă și gestionarea eficientă a cheltuielilor.

*

*

*

CAP. V STRATEGIA DE REORGANIZARE

5.1. Durata de implementare a planului

Conform art. 95 alin. 3 din Legea 85/2006, executarea planului de reorganizare se va întinde pe perioada maximă prevăzută de lege, respectiv o perioadă de 3 ani. În situația în care condițiile reale de piață vor împiedica derularea optimă a mecanismului reorganizării, se va analiza oportunitatea prelungirii planului cu încă 12 luni, în condițiile legii.

5.2. Mecanismul reorganizării

Teoretic, strategia este un act de decizie de maximă responsabilitate a funcționării manageriale prin care echipa managerială precizează liniile directoare privind dezvoltarea socio-economică a societății, măsurile tehnico-economice și financiare precum și politicile corespunzătoare necesare și capabile să conducă spre atingerea obiectivelor generale ale firmei.

Strategia de reorganizare reprezintă ansamblul de măsuri necesare a fi întreprinse în vederea implementării planului în scopul redresării debitoarei și a distribuirilor către creditorii săi, în cuantumul indicat în cuprinsul planului.

Mecanismul reorganizării este stabilit conform art. 95 alin. 6 din Legea nr. 85/2006 și se referă la restructurarea operațională, financiară și corporativă a debitorului. Măsurile au scopul de a transforma societatea dintr-o companie dezechilibrată din punct de vedere financiar, aflată în insolvență, într-o societate solvabilă, capabilă să respecte programul de plăți.

În esență, Planul prevede ca măsuri de restructurare financiară a debitorului reeșalonarea datoriilor pe o perioadă de trei ani de zile conform cash-flow-ului (Anexa C) și a programului de plăți (Anexa A). De asemenea, Planul prevede:

- restructurarea operațională a activității societății astfel încât să se asigure realizarea unei activități profitabile pe perioada de implementare a planului;
- eșalonarea unor datorii ale societății pe intervalul de implementare a Planului pentru a putea fi achitate de către aceasta.

În conformitate cu prevederile art. 95 alin. 6 lit. B din Legea nr. 85/2006, planul de reorganizare prevede care vor fi sursele de finanțare ale acestuia.

Sursele de finanțare a programului de reorganizare se bazează pe elementele generatoare de surplus de numerar destinat achitării pasivului asumat prin plan, respectiv excedentul rezultat din activitatea închiriere și la prețurile cele mai bune din piață a tuturor spațiilor și echipamentelor tehnologice aflate în patrimoniul societății.

O a doua sursă de finanțare și cea mai semnificativă în realizarea planului o

constituie valorificarea prin vânzare a activelor. Pentru realizarea acestor venituri se propune vânzarea/valorificarea bunurilor din averea GALMOPAN S.A. astfel:

În primul rând vor fi scoase la vânzare spațiile comerciale deținute de societate în orașul Galați, respectiv cele situate în Galați, str Ionel Fernic C120, în Cartier Dunarea, D 19, Sc 2, Micro 21, str 1 Decembrie 1918, Nr 17, Bl A, sc 3, Micro 18, str. Brailei nr. 194 bis, bl. B2, parter, Micro 13 b, str. Feroviarilor , bloc c1, parter și Țiglina I. Aceste vânzări vor fi primite motivat de faptul că acestea nu sunt utilizate și ele se deteriorează prin nefolosire și întreținere cu fiecare zi care trece. Această deteriorare influențând continu prețului evaluat în prezent.

Se va continua cu valorificarea terenurilor și a spațiilor industriale din orașul Galați, se va urmări momentul oportun pentru valorificarea Unităților de producție panificație, a celor două unități de morărit și a terenurilor din localitatea Vădeni județul Brăila.

O a treia sursă esențială de finanțare, cu o pondere importantă în realizarea planului o constituie recuperarea creanțelor. Pentru realizarea acestei surse se vor renegocia termene scadente de încasare astfel încat să se poată respecta programul de plăți propus.

Planul prevede și surse financiare/ venituri financiare care, de fapt reprezintă evoluția cursului valutar de la data evaluării, data tabelului de creanțe și data realizării planului (creșterea valorii EURO de la cursul de 4,514 lei la 4,6513 cursul mediu an 2018).

Măsurile avute în vedere pentru punerea în aplicare a planului sunt (la cursul de prezentate mai jos conform prevederilor art. 95 alin. 6 din Legea nr. 85/2005.

5.3. Măsurile de reorganizare judiciară

Măsuri privitoare la eficientizarea activității curente

Avand în vedere situația dificilă cu care se confruntă, societatea a demarat un amplu program de reorganizare a activității sale. Acest proces este unul continuu, o parte din măsuri fiind implementate anterior deschiderii procedurii insolvenței continuate apoi după deschidere, iar unele măsuri sunt implementate în perioada curentă sau vor fi luate în perioada urmatoare.

1. Măsuri comerciale și de marketing

In ceea ce priveste activitatea comerciala si de marketing a societatii s-a avut in vedere cresterea si stabilitatea pietei de desfacere a produselor societatii prin:

- alegerea clientilor pe criterii de solvabilitate si luarea de masuri asiguratorii de incasare a creantelor (ex. file cec si / sau bilete la ordin garantate

personal de către conducătorul societății client, obținerea de gajuri materiale);

- monitorizarea comportamentului financiar al clienților cu care societatea lucrează în prezent, pentru a minimiza cât de mult se poate riscul neîncasărilor;
- realizarea unei acțiuni de promovare a societății și a bunurilor comercializate de aceasta prin reclama și publicitate: presa, radio și televiziune locale.

2. Măsuri manageriale și de resurse umane

În ceea ce privește actuala structură de conducere a societății aceasta va rămâne neschimbată, fiind capabilă să elaboreze o strategie viabilă privind evoluția firmei atât de termen mediu cât și pe termen lung.

Lista măsurilor de rentabilizare a activității societății la nivelul managementului cuprinde:

- administrarea societății în insolvență va fi asigurată de către Administratorul actual al societății ce păstrează conducerea în tot a activității societății, inclusiv dreptul de dispoziție asupra bunurilor din averea societății debitoare, sub stricta supraveghere a administratorului judiciar.
- luarea de măsuri pentru recuperarea creanțelor scadente și neîncasate, apelând la instanțele de judecată;
- asigurarea unei creșteri mai sustinute și a unui flux pozitiv de lichidități prin:
 - implementarea de acțiuni pe termen scurt și monitorizarea rezultatelor;
 - menținerea sub control al pragului de profitabilitate;
 - urmărirea realizării tuturor activităților și proiectelor și cuantificarea permanentă a rezultatelor.
- Reducerea personalului indirect productiv; Perfecționarea structurii organizatorice prin: Perfecționarea organigramei (reorganizarea compartimentelor, gruparea altora, remodelarea, reordonarea); Reconstituirea regulamentului de organizare și funcționare a societății și părți ale compartimentelor, evaluarea sarcinilor și atribuțiilor; Reconsiderarea fișelor posturilor, testarea personalului pe posturi; Modernizarea sistemului informațional.

3. Măsuri financiar – contabile

Ca și măsuri financiar – contabile s-au prevăzut următoarele:

- păstrarea disciplinei financiare instituită odată cu semnalarea primelor semne ale stării de insolvență;
- controlul strict asupra cheltuielilor efectuate și al recuperării creanțelor, împreună cu reprezentantul din punct de vedere juridic al societății (ex. avocatul societății).

- Una dintre cauzele care au condus la instaurarea insolvenței societății a fost creșterea costurilor operationale, în mare parte a celor fixe, peste limitele suportabilității date de surplusul generat de activitatea curentă. Din acest motiv, unul dintre obiectivele prioritare a fost acela de a reduce aceste costuri ca măsură de diminuare a pierderilor.
- S-au luat măsuri de control sever a cheltuielilor cu combustibilul, materialelor consumabile, serviciilor cu terții, cheltuielilor cu reclama și publicitatea, etc..
- Realizarea unei cifre de afaceri continuu crescătoare prin:
 - Asigurarea portofoliului de comenzi la nivelul acoperirii armonioase a capacității de producție și în structura, necesară unei activități de producție;
 - Renunțarea la activitățile neprofitabile;
 - Declansarea unei campanii de publicitate prin care să se aducă la cunoștința celor interesați, prin materiale publicitare și internet, experiența a acestei societăți în realizarea de produse de panificație, patiserie și cofetarie;

În perioada realizării programului de reorganizare vor fi luate toate acele măsuri ce se impun la un moment dat având în vedere condițiile concrete pentru menținerea permanentă a funcționării societății în condiții de eficiență și a îndeplinirii tuturor obligațiilor de plată curente și istorice.

5.4. Prognoza activității pe perioada implementării planului de reorganizare

Având în vedere potențialul de dezvoltare de care dispune societatea, calitatea managementului la nivelul societății, resursele umane potențiale de care dispune firma și nu în ultimul rând situația economiei la nivel național și internațional, în vederea estimării bugetului de venituri și cheltuieli și a cash-flow-ului pe perioada reorganizării s-au luat în considerare o serie de ipoteze. În cazul schimbării majore a acestora, prognoza realizată nu mai este concludentă.

Ipoteze folosite:

- Societatea își va continua activitatea, și își va canaliza activitatea mai mult în domeniul imobiliar de închiriere și vânzare bunuri imobile;
- Nu se întrevăd evoluții pesimiste ale ratei inflației sau ale riscului;
- Estimarea veniturilor provenite din închiriere spații s-a făcut ținând cont de piața actuală, de realizările anilor anteriori și a contractelor aflate în derulare care acopera activitate în prezent și în viitor. Valoarea totală a acestora ajungând în cei trei ani la 2.699.008 lei. Aceste venituri urmând un traiectorie în scădere în ultimii doi ani de reorganizare motivat de faptul că parte din imobile se preconizează a fi vândute.

- Estimarea veniturilor din vânzarea activelor s-a făcut având la bază rapoartele de evaluare efectuate de d-nul evaluator ANEVAR Grecu Iulian în 2014. Menționam valorile estimate a se realiza sunt in limite normale Sursele financiare necesare pentru finanțare activității societății și acoperii datoriile din tabelul creditorilor provin din activitatea curentă de închiriere spații comerciale și de producție, din valorificarea active ce exced activității de baza și din recuperările de creanțe;
- Plățile salariale s-au stabilit astfel:
 - plata, respectiv 100% din cheltuielile cu salariile din luna anterioară se achită în luna curentă, ele variază în funcție de scăderea activului imobilizat.
- În aprecierea cheltuielilor la întocmirea bugetului s-au avut în vedere următoarele:
 - pentru estimarea nivelului cheltuielilor cu materialele consumabile s-au utilizat prețurile practicate de furnizori la data întocmirii programului, în condițiile în care se va atinge volumul de activitate estimat în lună și cumul;
 - pentru estimarea cheltuielilor cu personalul s-a avut în vedere activitatea;
 - pentru estimarea cheltuielilor cu energia electrică, apă, carburanți, combustibil și în general al utilitatilor s-a avut în vedere nivelul mediu al costurilor realizate pe anii anteriori, corectat cu reducerea utilităților consumate și periodic cu evoluția prețurilor pe ramură;
- s-a prevăzut o cheltuială lunară cu onorariul fix al administratorului judiciar în valoare de 5.000 lei/lună + TVA și un onorariu variabil la valorificare de active în procent de 3% la valoarea vânzării;
- pentru estimarea cheltuielilor s-a avut în vedere și reducerea celor legate de:
 - cheltuieli cu prestații la terți;
 - cheltuieli cu combustibilul;
 - alte cheltuieli indirecte.
- Pentru plățile curente s-a avut în vedere achitarea acestora la termenul scadent, conform contractelor cu furnizorii aflate în derulare;
- În plata cheltuielilor cu impozite și taxe se regăsește și TVA de plată din perioadă, calculată conform legislației fiscale în vigoare;
- Nu s-au prevăzut contractarea de noi credite pentru investiții sau pentru acoperirea deficitelor de trezorerie;
- Au fost esalonate la plată și datoriile către bugetul consolidat al statului și bugetele locale, datorii acumulate în perioada de observație și care nu sunt cuprinse în tabelul creditorilor;

CAP. VI TRATAMENTUL CREANTELOR SI DISTRIBUIRI

6.1. Aspecte generale

Conform prevederilor exprese ale Legii 85/2006, planul va indica “perspectivele de redresare” ale debitoarei, “măsurile concordante” propuse în acest sens, “tratamentul creanțelor” și “măsurile adecvate” pentru aplicarea planului.

În conformitate cu art. 95, alin. 5, planul de reorganizare va menționa categoriile de creanțe care nu sunt defavorizate (lit. a), tratamentul categoriilor de creanțe defavorizate (lit. b), ce despăgubiri urmează a fi oferite titularilor tuturor categoriilor de creanțe, în comparație cu valoarea ce ar fi primită prin distribuire în caz de faliment (lit. d).

6.2. Categoriile de creanțe

Categoriile de creanțe propuse spre votarea planului în conformitate cu art. 100 alin. 3 din Legea nr. 85/2006 sunt:

1. **Creanțele garantate** înscrise în tabelul definitiv conform art.121 alin.1 pct. 2 din Legea nr. 85/2006
2. **Creanțele salariale** înscrise în tabelul definitiv conform art.123 pct. 2 din Legea nr. 85/2006
3. **Creanțele bugetare** înscrise în tabelul definitiv conform art. 123 pct. 4 din Legea nr.85/2006
4. **Creanțele chirografare** înscrise în tabelul definitiv conform art.123 pct.7 din Legea nr.85/2006

6.2.1. Categoriile de creanțe care nu sunt defavorizate prin plan

Raportat la prevederile art. 3 pct. 21, coroborat cu prevederile art. 101, alin. 1, lit. d, din Legea 85/2006, toate categoriile de creanțe vor fi defavorizate.

6.2.2. Categoriile de creanțe defavorizate prin plan si tratamentul acestora

Derularea activității societății debitoare în conformitate cu planul de reorganizare propus va permite generarea unui flux de lichidități care să poată acoperi parțial creanțele înscrise la masa credală, dar nu din prima luna de reorganizare. Prognozele financiare privind continuarea activității în perioada de reorganizare nu estimează lichidități suficiente pentru acoperirea întregului pasiv stabilit prin tabelul definitiv.

6.3. Distribuiri

6.3.1. Distribuiri către creditorii garanțați

Prin programul de plăți creanțele garantate se vor achita în proporție de 100% pe perioada planului, începând din luna a XIII - a de reorganizare și până în a 36- a lună, în funcție de surplusul de disponibilități rămas la nivelul societății.

Astfel, valoarea totală a creanțelor garantate plătite în perioada planului de reorganizare este de 34.602.155,28 lei per total, defalcată către:

-	ALCOM S.A.	-	11.104.440,00	lei
-	ANAF	-	11.890.512,61	lei
-	BANCA COMERCIALA	-		
-	CARPATICA	-		lei
-	BANCA TRANSILVANIA SA	-		lei
-	COMANDO ONLINE SA	-	419.802,00	lei
-	COMBAVIPOR SA	-		lei
-	COPE SA	-		lei
-	FOSFOSTAR SA	-		lei
-	MAKINVEST COM SA	-	272.197,50	lei
-	MUNICIPIUL GALATI	-	1.584.299,81	lei
-	OTP BANK ROMANIA SA	-	6.865.794,00	lei
-	PIRAEUS BANK ROMANIA SA	-	2.465.109,36	lei

Menționăm că plățile către creditorii garanțați se vor face în funcție de garanția valorificată .

Situația detaliată a plăților lunare către creditorii garanțați este prezentată în Anexa A și Anexa A1.

6.3.2. Distribuiri către creditorii salariați

Prin programul de plăți creanțele salariale se vor achita în proporție de 100% în finalul celui de al doilea an de reorganizare, respectiv în a XXIV –a lună de aplicare a Planului de reorganizare judiciară

Astfel, valoarea totală a creanțelor salariale plătite în perioada planului de reorganizare este de 582.673,52lei.

Situația detaliată a plăților lunare către creditorii salariați este prezentată în Anexa A.

6.3.3. Distribuiri către creditorii bugetari

Prin programul de plăți creanțele bugetare se vor achita în proporție de 100% pe perioada planului începând cu a XXIX –a lună de reorganizare, în funcție de surplusul de disponibilități rămas la nivelul societății.

Astfel, valoarea totală a creanțelor bugetare plătite în perioada planului de

reorganizare este de 15.131.071,92 lei per total defalcată către:

ANAF	-	13.823.663,86	lei
AGENTIA PENTRU AGENDA DIGITALA A ROMANIEI	-	1.785,00	lei
AUTORITATEA PENTRU ADMINISTRAREA ACTIVELOR STATULUI	-	0,00	lei
BIROUL ROMAN DE METROLOGIE LEGALA	-	1.900,00	lei
COMPANIA NATIONALA DE AUTOSTRAZI SI DRUMURI SA - DRDP IASI	-	4.279,80	lei
DIRECTIA SANITAR VETERINARA SI PENTRU SIGURANTA ALIMENTELOR	-	490,07	lei
MUNICIPIUL GALATI	-	1.298.953,19	lei

Situatia detaliată a plăților lunare către creditorii garantați este prezentata in Anexa A, și Anexa A3

6.3.4. Distribuiri către ceilalți creditorii chirografari conform art.123. pct.7 din Legea 85/2006

Motivat de faptul ca sursele financiare prognozate sunt insuficiente indestularii tuturor categoriilor de creanțe, pentru această categorie respectiv ceilalți creditorii chirografari prevăzuți la art.123 pct.7 din Legea 85/2006 nu s-au distribuit sume.

Situatia detaliată a plăților lunare către creditorii chirografari este prezentată în Anexa A și anexa A4.

Nota 1: Toate aceste sume menționate mai sus se regasesc în fluxul de numerar previzionat pe perioada planului de reorganizare (Anexa C) și în programul de plăți a creanțelor (Anexa A)

6.4. Prezentarea comparativă a sumelor estimate ce vor fi obținute în ipoteza falimentului

În urma evaluării patrimoniului făcută în 2014 de evaluatorul ANEVAR Grecu Iulian la cererea societății s-a stabilit că valoarea bunurilor aflate în patrimoniul ajunge la aproximativ 8.212.376 Euro respectiv 37.342.863 lei valoare fără TVA. În ipoteza vânzării forțate ca urmare a lichidării s-a estimat o valoare maximă de 33.328.504,93lei inclusiv TVA, reprezentând 75% (valorificare active immobilizate), la care se adaugă suma de 4.697.594,76 lei rezultată din valorificarea activelor circulante rezultând suma total încasată de

38.026.099,63 lei . Minimul de plăți curente ce se impun în cadrul proceduri de faliment ar fi în valoare totala de aproximativ 96.852.763,99 lei constând în: datorii bugetare înregistrate în perioada de observație, lichidare drepturi salariale, cheltuieli curente pe minim 6 luni (materiale intretinere, cheltuieli cu personalul de paza , utilitati curente , servicii arhivare, si alte cheltuieli neprevăzute de reziliere contracte, taxe și impozite locale etc.) , comision UNPIR (2% la valoare activului valorificat si a creanțelor recuperate), onorariu lichidator perioada de observatie plus faliment și TVA din vanzare active, diferența în suma de 28.173.335,64 lei va fi distribuită creanțelor garantate, ceea ce reprezintă aproximativ 81,42% din creanțele garantate și aproximativ 26,35% din total creanțe.

În schimb, totalul distribuțiilor ce urmează a se efectua prin programul de plăți propus prin prezentul plan de reorganizare sunt în valoare de 50.315.900,72 lei ⁴ ceea ce reprezintă îndeplinirea în proporție de 100% a primelor 3 (trei) categorii de creanțe și a 47,07% din totalul creanțelor, la care se adaugă și suma de aproximativ 9.557.691 lei platită pe perioada planului catre bugetul de stat, bugetele asigurarilor sociale și bugetele locale ca taxe si impozite, valoare net superioară sumelor achitate în ipoteza falimentul

Calculul detaliat se regăsește în anexa D parte integrantă din prezentul plan.

Astfel, a rezultat urmatoarea situație privind gradul de recuperare a creanțelor în cazul falimentului GALMOPAN S.A. :

NR. CRT.	DENUMIRE CATEGORIE CREDITORI	VALOARE CREANTA RECUNOSCUTA (lei)	VALOARE CREANTA PLATITA (lei)	PROCENT (%)
1	CREANȚE GARANTATE conf art. 121	34.602.155,28	28.173.335,64	81,42
2	CREANȚE SALARIALE conf. art 123 pct.2	582.673,52	-	-
3	CREANȚE BUGETARE conf. art 123 pct.4	15.131.071,92	-	-
4	CREANȚE CHIROGRAFARE, art. 123 pct.7	56.589.924,20	-	-
	TOTAL	106.905.824,92	28.173.335,64	26,35

6.5. Descarcarea de obligații și de răspundere a debitorului

În conformitate cu art. 102 alin. 1 din Legea 85/2006, cand sentinta care confirma un plan intra in vigoare, activitatea debitorului este reorganizata in mod corespunzator prevederilor acestuia; creantele si drepturile creditorilor si ale celorlalte parti interesate sunt modificate astfel cum este prevazut in plan.

Totodata, in cazul pronuntarii hotararii de inchidere a procedurii de

⁴ In aceasta suma sunt incluse integrale creantele garantate, creantele bugetare si creantele salariale

reorganizare ca urmare a respectării obligațiilor asumate prin planul de reorganizării, creanțele creditorilor se considera a fi stinse integral, iar debitoarea este descarcata de obligațiile sale fata de acestia.

6.6. Plata retribuției administratorului judiciar

Confirmarea și retributia administratorului judiciar pentru perioada de reorganizare a fost stabilita prin plan. Sierra Quadrant SPRL Filiala Braila, va avea calitatea de administrator judiciar, iar retribuiția este stabilita ca un onorariu fix în cuantum de 5.000 lei/ luna la care se adaugă TVA, de la data deschiderii procedurii de reorganizare și până la data când devine irevocabilă hotararea judecatorului sindic de închidere a procedurii de reorganizare judiciara, se fixeaza și un onorariu variabil la valorificarea de active de 3% din valoarea acestora.

Plata acesteia se va suporta din patrimoniul debitoarei, fiind prevazută la plata în cuprinsul bugetului de venituri și cheltuieli și a fluxul de numerar previzionate pe perioada reorganizării.

6.7. Controlul aplicării planului

În condițiile Secțiunii a 6 din Legea 85/2006, aplicarea planului de către societatea debitoare este supravegheata de 3 autorități independente, care colaboreaza pentru punerea în practica a prevederilor din cuprinsul acestuia. Judecatorul-sindic reprezinta "forul suprem", sub conducerea caruia se deruleaza intreaga procedura. Creditorii sunt "ochiul critic" al activității desfasurate in perioada de reorganizare.

Interesul evident al acestora pentru indeplinirea obiectivelor propuse prin plan (acoperirea pasivului) reprezinta un suport practic pentru activitatea administratorului judiciar, intrucat din coroborarea opiniilor divergente ale creditorilor se pot contura cu o mai mare claritate modalitățile de intervenție, in vederea corectării sau optimizării din mers a modului de lucru și de aplicare a planului.

În ceea ce priveste administratorul judiciar, acesta este entitatea care are legatura direct cu latura palpabila a activității debitoarei, exercitand un control riguros asupra derularii întregii proceduri, supraveghind din punct de vedere financiar societatea și avand posibilitatea și obligația legala de a interveni acolo unde constata ca, din varii motive, s-a deviat de la punerea în practica a planului votat de creditorii.

De asemenea, administratorul judiciar, prin departamentele sale specializate, asigura debitoarei sprijinul logistic și faptic pentru aplicarea strategiilor economice, juridice și de marketing optime.

Asa cum am mai aratat, controlul aplicării planului se face de către administratorul judiciar

CAP. VII CONCLUZII

Prin prezentul **PLAN DE REORGANIZARE** debitorul propune în fapt creditorilor săi redresarea economico-financiara a societății pe baza unei strategii coerente pe termen lung.

Pentru realizarea planului și implicit redresarea societății, planul de reorganizare prevede, în principal, următoarele **MĂSURI**:

- reducerea cheltuielilor societatii, atat cele fixe cat si cele variabile, asigurand o optimizare a nivelului acestora in functie de evolutia surplusului generat de activitatea curenta;
- relansarea activitatii, diversificarea portofoliului de afaceri pe segmente noi in functie de cerintele pietei;
- Continuarea executarii contractelor din portofoliu si renuntarea la activitatile neprofitabile;
- administrarea societatii in insolventa va fi asigurata de catre administratorul special al societatii ce pastreaza conducerea in tot a activitatii societatii, inclusiv dreptul de dispozitie asupra bunurilor din averea societatii debitoare, sub stricta supraveghere a administratorului judiciar;
- luarea de masuri pentru recuperarea creantelor scadente si neincasate, apeland la instantele de judecata;
- declansarea unei campanii de publicitate prin care sa se aduca la cunostiinta celor interesati, prin materiale publicitare si internet, varietatea si calitatea bunurilor oferite ;
- renegocierea contractelor cu furnizorii de utilitati;
- ajustarea unor componente cheie ale politicii de marketing cum ar fi imobilele scoase pe piata, preturile practicate si discounturile;
- alegerea clientilor pe criterii de solvabilitate si luarea de masuri asiguratorii de incasare a creantelor. De exemplu file de cec sau bilete la ordin garantate personal de catre conducatorul societatii client, obtinerea de gajuri material;
- monitorizarea comportamentului financiar al clientilor cu care societatea lucreaza in prezent, pentru a minimiza cat de mult riscul neincasarilor;
- urmarirea realizarii tuturor activitatilor si proiectelor si cuantificarea permanenta a rezultatelor
- pastrarea disciplinei financiare instituita odata cu data deschiderii procedurii de insolventa.

*
* *

Aprobarea planului de reorganizare de către creditorii GALMOPAN S.A., în detrimentul falimentului, va avea următoarele **EFECTE**:

A. Efecte asupra bugetului consolidat al statului

<i>REORGANIZARE</i>	FALIMENT – LICHIDARE
Se vor plăti la bugetele de stat și locale pe perioada planului de reorganizare creanța recunoscută în tablou în valoare de 15.131.071,92 lei, la care se adaugă valoarea de 9.557.691 lei, din continuarea activității.	Din procedura de faliment către bugete se va plăti aproximativ 8.016.927 lei (TVA și bugete perioada de observație), ceea ce înseamnă ~32,47% din ceea ce se plătește în perioada de reorganizare.

B. Efecte economico-sociale:

<i>REORGANIZARE</i>	FALIMENT – LICHIDARE
Se vor păstra locurile de munca actuale și se vor suplimenta în funcție de sezonul de activitate	Vor fi disponibilizați salariații actuali ai societății

Pierderea locurilor de muncă de către salariații societății va avea o influență directă și negativă asupra nivelului de trai al familiilor acestora.

C. Efecte asupra gradului de acoperire a creanțelor

<i>REORGANIZARE</i>	FALIMENT – LICHIDARE
a. Creditorii garantați primesc 100% din valoarea creanței recunoscute; b. Creditorii salariați primesc 100% din valoarea creanței recunoscute; c. Creditorii bugetari primesc 100% din valoarea creanței recunoscute; d. Toți creditorii chirografari primesc 0% din valoarea creanței	a. Creditorii garantați primesc 81,42% din creanța respectiv suma de 28.173.335,64 lei b. Creditorii salariați primesc 0% din valoarea creanței recunoscute; c. Creditorii bugetari primesc 0% din valoarea creanței recunoscute; d. Toți creditorii chirografari primesc 0% din valoarea creanței

Se observa că în cazul reorganizării se creează premisele pentru îndestularea în proporție de 47,07% a creditorilor, comparativ cu starea de faliment în care o singură categorie este îndestulată în proporție de 81,42%, iar proporția generală de Îndestulare este de 26,35%

Bineînțeles că în cazul falimentului condițiile de piață la data scoaterii la vânzare a activelor pot schimba semnificativ prognoza de față fie în sensul scăderii prețurilor, și deci a gradului de acoperire, fie în sensul amânării vânzării, și deci al creșterii cheltuielilor de procedură. Practica arată că în majoritatea cazurilor de lichidare forțată ofertanții mizează pe scăderea prețurilor ținând cont de condițiile speciale de vânzare.

Ca o concluzie generală, se poate afirma ca GALMOPAN S.A. are capacitatea de a surmonta situatia dificilă în care se află, prin implementarea și punerea în aplicare a măsurilor prevăzute în acest plan de reorganizare, care însă nu poate fi realizat fără sprijinul și suportul creditorilor (partenerilor de afaceri) societății. Votul pozitiv exprimat de creditorii asupra acestui plan constituie suportul de care societatea are nevoie pentru a-și continua activitatea și relațiile comerciale cu partenerii săi.

Prezentul plan de reorganizare este întocmit în conformitate cu cerințelor Legii 85/2006, secțiunea 5, art. 94 ÷ 95.

NOTA:


Pe toata perioada de aplicare a planului de reorganizare acesta poate fi modificat potrivit art. 101 alin. 5 din legea 85/2006, dacă condițiile în care a fost propus planul de reorganizare nu mai corespund ipotezelor de calcul și previziune sau au fost identificate alte modalități de stingere a creanțelor/surse de finanțare. Modificarile propuse vor fi prezentate creditorilor cu respectarea condițiilor de vot și de confirmare prevăzute de lege.

INTOCMIT DE

GALMOPAN S.A.

ADMINISTRATOR SPECIAL

Gavrila Mariana - Mihaela



BUGET DE VENITURI SI CHELTUIELI PE PERIOADA REORGANIZARII

Specificatie	luna 01	luna 02	luna 03	luna 04	luna 05	luna 06	luna 07	luna 08	luna 09	luna 10	luna 11	luna 12	total an1
Cifra de afaceri, din care:	110000	110000	110000	110000	110000	110000	110000	110000	110000	110000	110000	110000	1320000
venituri din chirii	100000	100000	100000	100000	100000	100000	100000	100000	100000	100000	100000	100000	1200000
venituri din alte activitati	10000	10000	10000	10000	10000	10000	10000	10000	10000	10000	10000	10000	120000
venituri din valorificare active	0	0	0	0	0	0	0	0	0	0	0	0	0
Venituri din exploatare	100000	100000	100000	100000	100000	100000	100000	100000	100000	100000	100000	100000	1200000
Venituri financiare	0	0	0	0	0	0	0	0	0	0	0	0	0
TOTAL VENITURI	100000	100000	100000	100000	100000	100000	100000	100000	100000	100000	100000	100000	1200000
1. Cheltuieli de exploatare, din care:	88246	88246	88246	88246	88246	88246	88246	88246	88246	88246	88246	88246	1058952
cheltuieli cu materii prime si materiale consumabile	2500	2500	2500	2500	2500	2500	2500	2500	2500	2500	2500	2500	30000
cheltuieli privind utilitatile (apa industriala + apa potabila)	10000	10000	10000	10000	10000	10000	10000	10000	10000	10000	10000	10000	120000
-cheltuieli cu personalul	40000	40000	40000	40000	40000	40000	40000	40000	40000	40000	40000	40000	480000
-chelt. exploatare cu amortiz si provizioanele	26646	26646	26646	26646	26646	26646	26646	26646	26646	26646	26646	26646	319752
-cheltuieli servicii efectuate de terti	2500	2500	2500	2500	2500	2500	2500	2500	2500	2500	2500	2500	30000
- cheltuieli impozite si taxe	1500	1500	1500	1500	1500	1500	1500	1500	1500	1500	1500	1500	18000
onorariu lichidator +onorariu de succes	5000	5000	5000	5000	5000	5000	5000	5000	5000	5000	5000	5000	60000
alte cheltuieli din exploatare	100	100	100	100	100	100	100	100	100	100	100	100	1200
Cheltuieli financiare	0	0	0	0	0	0	0	0	0	0	0	0	0
TOTAL CHELTUIELI	88246	88246	88246	88246	88246	88246	88246	88246	88246	88246	88246	88246	1058952
PROFIT BRUT	11754	11754	11754	11754	11754	11754	11754	11754	11754	11754	11754	11754	141048
Impozit pe VENIT/ PROFIT													0
PROFIT NET	11754	11754	11754	11754	11754	11754	11754	11754	11754	11754	11754	11754	141048

ADMINISTRATOR SPECIAL

GAVRILA MARIANA - MIHAELA



BUGET DE VENITURI SI CHELTUIELI PE PERIOADA REORGANIZARII

Specificatie	luna 13	luna 14	luna 15	luna 16	luna 17	luna 18	luna 19	luna 20	luna 21	luna 22	luna 23	luna 24	total an 2
Cifra de afaceri, din care:	106000	101160	96574	92225	88098	84181	80459	76822	73558	70357	67311	64409	1001254
venituri din chirii	96000	92160	88474	84935	81537	78276	75145	72139	69253	66483	63824	61271	929497
venituri din alte activitati	10000	9000	8100	7290	6561	5905	5314	4783	4305	3874	3487	3138	71757
venituri din valorificare active	368410	214113	326687	196982	241102	1212855	5380688	419802	130906	4225104	11104440	546194	24367283
Venituri din exploatare	464410	306273	415161	281917	322639	1291131	5455833	491941	200159	4291587	11168264	607465	25296779
Venituri financiare	11200	6509	9931	5988	7329	36871	163573	12762	3980	128443	337575	16604	740765
TOTAL VENITURI	475610	312782	425092	287905	329969	1328002	5619406	504703	204139	4420030	11506839	624069	26037545
1. Cheltuieli de exploatare, din care:	88246	86355	82249	71623	66885	90583	210708	57463	44819	164066	367224	47578	1377797
cheltuieli cu materii prime si materiale consumabile	2500	2250	2025	1823	1640	1476	1329	1196	1076	969	872	785	17939
chelt.privind utilitatile (apa industriala + apa potabila)	10000	9000	8100	7290	6561	5905	5314	4783	4305	3874	3487	3138	71757
-cheltuieli cu personalul	40000	36000	32400	29160	26244	23620	21258	19132	17219	15497	13947	12552	287028
-chelt. exploatare cu amortiz si provizioanele	26646	23981	21583	19425	17482	15734	14161	12745	11470	10323	9291	8362	191204
-cheltuieli servicii efectuate de terti	2500	2250	2025	1823	1640	1476	1329	1196	1076	969	872	785	17939
- cheltuieli impozite si taxe	1500	1350	1215	1094	984	886	797	717	646	581	523	471	10764
onorariu lichidator +onorariu de succes	5000	11423	14801	10909	12233	41386	166421	17594	8927	131753	338133	21386	779966
alte cheltuieli din exploatare	100	100	100	100	100	100	100	100	100	100	100	100	1200
Cheltuieli financiare	0	0	0	0	0	0	0	0	0	0	0	0	0
TOTAL CHELTUIELI	88246	86355	82249	71623	66885	90583	210708	57463	44819	164066	367224	47578	1377797
PROFIT BRUT	387364	226427	342843	216282	263083	1237419	5408698	447240	159320	4255965	11138614	576491	24659747
Impozit pe VENIT/ PROFIT	0	0	0	0	0	0	0	0	0	0	0	0	0
PROFIT NET	387364	226427	342843	216282	263083	1237419	5408698	447240	159320	4255965	11138614	576491	24659747

ADMINISTRATOR SPECIAL


GAVRILA MARIANA - MIHAELA



BUGET DE VENITURI SI CHELTUIELI PE PERIOADA REORGANIZARII


Specificatie	luna 25	luna 26	luna 27	luna 28	luna 29	luna 30	luna 31	luna 32	luna 33	luna 34	luna 35	luna 36	TOTAL AN	TOTAL GENERAL
Cifra de afaceri, din care:	61958	58161	55835	53602	51457	49399	47423	45526	43705	41957	40279	38668	587970	2909224.10
venituri din chiri	58820	56467	54209	52040	49959	47960	46042	44200	42432	40735	39106	37541	569512	2699008.21
venituri din alte activitati	3138	1694	1626	1561	1499	1439	1381	1326	1273	1222	1173	1126	18459	210215.90
venituri din valorificare active	3408070	28181	194102	1182668	1425750	209901	3326818	0	481644	0	2446588	272198	12975920	37343202.30
Venituri din exploatare	3466890	84648	248311	1234708	1475709	257861	3372860	44200	524076	40735	2485694	309739	13545431	40042210.51
Venituri financiare	103605	857	5901	35953	43343	6381	101135	0	14642	0	74376	8275	394468	1135233.35
TOTAL VENITURI	3570495	85505	254211	1270661	1519052	264242	3473995	44200	538718	40735	2560070	318014	13939899	41177443.86
1. Cheltuieli de exploatare, din care:	128434	32573	36355	64863	71054	33519	126010	25229	38741	293393	95927	29866	975963	3412712.49
cheltuieli cu materiile prime si materiale consumabile	785	14117	13552	13010	12490	11990	11510	11050	10608	10184	9776	9385	128457	176396.66
chelt.privind utilitatile (apa industriala + apa potabila)	3138	1694	1626	1561	1499	1439	1381	1326	1273	1222	1173	1126	18459	210215.90
-cheltuieli cu personalul	12552	11293	10842	10408	9992	9592	9208	8840	8486	8147	7821	7508	114691	881718.91
-chelt. exploatare cu amortiz si provizioanele	8362												8362	519317.62
-cheltuieli servicii efectuate de terti	785	2823	2710	2602	2498	2398	2302	2210	2122	2037	1955	1877	26319	74258.36
- cheltuieli impozite si taxe	471	1700	1701	1702	1703	1703	1703	1703	1703	1703	1703	1703	19198	47961.27
onorariu lichidator +onorariu de succes	102242	845	5823	35480	42773	6297	99805	0	14449	270000	73398	8166	659278	1499243.77
alte cheltuieli din exploatare	100	100	100	100	100	100	100	100	100	100	100	100	1200	3600.00
Cheltuieli financiare	0	0	0	0	0	0	0	0	0	0	0	0	0	0.00
TOTAL CHELTUIELI	128434	32573	36355	64863	71054	33519	126010	25229	38741	293393	95927	29866	975963	3412712.49
PROFIT BRUT	3442061	52932	217857	1205798	1447998	230723	3347985	18971	499977	-252658	2464143	288148	12963936	37764731.37
Impozit pe VENIT/ PROFIT		8469	34857	192928	231680	36916	535678	3035	79996	-40425	394263	46104	1523500	1523499.96
PROFIT NET	3442061	44463	183000	1012870	1216319	193808	2812308	15936	419980	-212232	2069880	242044	11440436	36241231.41

ADMINISTRATOR SPECIAL
 GAVRILA MARIANA - MIHAELA



BUGET DE VENITURI SI CHELTUIELI LA FALIMENT

Nr.crt.	Specificatie	Valoare
1	Cifra de afaceri, din care:	-
2	- venituri din productia vanduta	-
3	- venituri din vanzarea marfuri	-
4	Alte venituri din exploatare - vanzare de active	28,007,147.00
5	Venituri din exploatare	28,007,147.00
6	TVA de plata	5,321,357.93
7	Incasari din recuperari de creante	4,697,594.70
9	TOTAL SUME INCASATE	38,026,099.63
10	1. Cheltuieli de exploatare, din care:	55,100.00
11	cheltuieli materiale	2,500.00
12	chelt.privind utilitatile (energie electrica,apa, gaze)	10,000.00
13	cheltuieli cu personalul	40,000.00
14	chelt. exploatare cu amortiz si provizioanele	-
15	cheltuieli servicii efectuate de terti	2,500.00
16	cheltuieli impozite si taxe	100.00
17	TOTAL CHELTUIELI IN LUNA	55,100.00
18	onorariu lichidator	1,011,142.25
19	Comision UNPIR 2%	654,094.83
20	TOTAL CHELTUIELI PE 6 LUNI	1,835,837.09
21	TVA DE RECUPERAT	209,331.03
22	TVA DE PLATA	5,112,026.90
23	DATORII BUGETARE ACUMULATE IN PERIOADA DE OBSERVATIE	2,904,900.00
24	TOTAL SUME PLATITE	9,852,763.99
25	SUME RAMASE PENTRU DISTRIBUTIE	28,173,335.64
DISTRIBUTIE LA FALIMENT PE CATEGORII		28,173,335.64
I.	Creante garantate cf. Art. 121	28,173,335.64
1	ALCOM SA	9,041,318.75
2	ANAF	9,681,344.99
3	BANCA COMERCIALA CARPATICA	-
4	BANCA TRANSILVANIA SA	-
5	COMANDO ONLINE SA	341,805.95
6	COMBAVIPOR SA	-
7	COPE SA	-
8	Fosfostar SA	-
9	MAKINVEST COM SA	221,625.26
10	MUNICIPIUL GALATI	1,289,948.85
11	OTP BANK ROMANIA SA	5,590,181.23
12	PIRAEUS BANK ROMANIA SA	2,007,110.62
II.	Creante izvorate din raporturile de munca conf. art. 123 punct 2	-
III.	Creante bugetare cf. art. 123 pct. 4	-
IV.	Creante chirografare cf.art.123 pct. 7	-



ADMINISTRATOR SPECIAL
 GAVRILA MARIANA - MIHAELA

GRAFIC PLATI PERIOADA REORGANIZARE

Luna	Total suma distribuita	din care:			
		Creante garantate cf. Art. 121	Creante salariale cf. art. 123 pct. 2	Creante bugetare cf. art. 123 pct. 4	Creante chirografare cf. art.123 ,pct. 7
Luna 1	-				
Luna 2	-				
Luna 3	-				
Luna 4	-				
Luna 5	-				
Luna 6	-				
Luna 7	-				
Luna 8	-				
Luna 9	-				
Luna 10	-				
Luna 11	-				
Luna 12	-				
Total an I	-	-	-	-	-
Luna 13	221,046.07	221,046.07			
Luna 14	128,467.54	128,467.54			
Luna 15	196,012.32	196,012.32			
Luna 16	118,189.16	118,189.16			
Luna 17	204,936.50	204,936.50			
Luna 18	173,010.78	173,010.78			
Luna 19	4,477,959.00	4,477,959.00			
Luna 20	356,831.70	356,831.70			
Luna 21	3,400,000.00	3,400,000.00			
Luna 22					
Luna 23	8,000,000.00	8,000,000.00			
Luna 24	1,310,946.52	728,273.00	582,673.52		
Total an II	18,587,399.59	18,004,726.07	582,673.52	-	-
Luna 25	2,928,407.60	2,928,407.60			
Luna 26	23,953.77	23,953.77			
Luna 27	169,964.81	169,964.81			
Luna 28	1,005,267.80	1,005,267.80			
Luna 29	2,276,710.09	1,856,401.09		420,309.00	
Luna 30	570,973.72	150,664.72		420,309.00	
Luna 31	4,862,721.05	4,442,412.05		420,309.00	
Luna 32	1,625,626.76	1,205,317.76		420,309.00	
Luna 33	829,706.23	409,397.23		420,309.00	
Luna 34	5,198,823.33	855,647.33		4,343,176.00	
Luna 35	7,893,171.05	3,549,995.05		4,343,176.00	
Luna 36	4,343,174.93			4,343,174.93	
Total an III	31,728,501.14	16,597,429.21	-	15,131,071.93	-
TOTAL	50,315,900.73	34,602,155.28	582,673.52	15,131,071.93	-

ADMINISTRATOR SPECIAL
 GAVRILA MARIANA - MIHAELA



GRAFIC PLATI PERIOADA REORGANIZARE - CREANTE GARANTATE CONFORM art. 121

Luna	Total suma distribuita	ALCOM SA	DGRFP GALATI - AJFP GALATI	BANCA COMERCIALA CARPATICA	BANCA TRANSILVANIA SA	COMANDO ONLINE SA	COMBAVI POR SA	COPE SA	FOSFOST AR SA	MAKINVEST COM SA	MUNICIPIUL GALATI	OTP BANK ROMANIA SA	PIRAEUS BANK ROMANIA SA
Luna 1	-	-	-	-	-	-	-	-	-	-	-	-	-
Luna 2	-	-	-	-	-	-	-	-	-	-	-	-	-
Luna 3	-	-	-	-	-	-	-	-	-	-	-	-	-
Luna 4	-	-	-	-	-	-	-	-	-	-	-	-	-
Luna 5	-	-	-	-	-	-	-	-	-	-	-	-	-
Luna 6	-	-	-	-	-	-	-	-	-	-	-	-	-
Luna 7	-	-	-	-	-	-	-	-	-	-	-	-	-
Luna 8	-	-	-	-	-	-	-	-	-	-	-	-	-
Luna 9	-	-	-	-	-	-	-	-	-	-	-	-	-
Luna 10	-	-	-	-	-	-	-	-	-	-	-	-	-
Luna 11	-	-	-	-	-	-	-	-	-	-	-	-	-
Luna 12	-	-	-	-	-	-	-	-	-	-	-	-	-
Total an I	-	-	-	-	-	-	-	-	-	-	-	-	-
Luna 13	221,046.07	-	221,046.07	-	-	-	-	-	-	-	-	-	-
Luna 14	128,467.54	-	128,467.54	-	-	-	-	-	-	-	-	-	-
Luna 15	196,012.32	-	196,012.32	-	-	-	-	-	-	-	-	-	-
Luna 16	118,189.16	-	118,189.16	-	-	-	-	-	-	-	-	-	-
Luna 17	204,936.50	-	204,936.50	-	-	-	-	-	-	-	-	-	-
Luna 18	173,010.78	55,522.20	59,452.56	-	-	2,099.01	-	-	-	1,360.99	7,921.50	34,328.97	12,325.55
Luna 19	4,477,959.00	-	1,582,732.19	-	-	356,831.70	-	-	-	-	442,443.00	-	2,452,783.81
Luna 20	356,831.70	-	-	-	-	-	-	-	-	-	-	-	-
Luna 21	-	-	-	-	-	-	-	-	-	-	-	-	-
Luna 22	3,400,000.00	-	-	-	-	-	-	-	-	-	-	-	-
Luna 23	8,000,000.00	8,000,000.00	-	-	-	-	-	-	-	-	-	3,400,000.00	-
Luna 24	728,273.00	250,000.00	-	-	-	-	-	-	-	-	-	-	-
Total an II	18,004,726.07	8,305,522.20	2,510,836.34	-	-	358,930.71	-	-	-	1,360.99	478,273.00	3,434,328.97	2,465,109.36
Luna 25	2,928,407.60	673,568.20	2,254,839.40	-	-	-	-	-	-	-	-	-	-
Luna 26	23,953.77	-	23,953.77	-	-	-	-	-	-	-	-	-	-
Luna 27	169,964.81	-	-	-	-	-	-	-	-	-	-	-	-
Luna 28	1,005,267.80	-	349,605.49	-	-	-	-	-	-	-	-	169,964.81	-
Luna 29	1,856,401.09	666,266.40	713,430.76	-	-	-	-	-	-	-	655,662.31	-	-
Luna 30	150,664.72	55,522.20	59,452.56	-	-	48,424.45	-	-	-	16,331.84	-	411,947.64	-
Luna 31	4,442,412.05	800,000.00	3,642,412.05	-	-	-	-	-	-	1,360.99	-	34,328.97	-
Luna 32	1,205,317.76	444,177.60	475,620.50	-	-	-	-	-	-	-	-	-	-
Luna 33	409,397.23	-	409,397.23	-	-	-	-	-	-	10,887.90	-	274,631.76	-
Luna 34	855,647.33	159,383.40	356,715.38	-	-	12,446.84	-	-	-	121,127.89	-	-	-
Luna 35	3,549,995.05	-	1,094,249.13	-	-	-	-	-	-	121,127.89	-	205,973.82	-
Luna 36	-	-	-	-	-	-	-	-	-	-	-	2,334,618.03	-
Total an III	16,597,429.21	2,798,917.80	9,379,676.27	-	-	60,871.29	-	-	-	270,836.51	655,662.31	3,431,465.03	-
TOTAL	34,602,155.28	11,104,440.00	11,890,512.61	-	-	419,802.00	-	-	-	272,197.50	1,584,299.81	6,865,794.00	2,465,109.36

ADMINISTRATOR SPECIAL
 GAVRILA MARIANA - MIHAELA

GRAFIC PLATI PERIODA REORGANIZARE - CREANTE IZVORATE DIN RAPORTURI DE MUNCA CF. Art. 123, pct 2

NR CRT	NUMELE SI PRENUMELE	SUMA RECUNOSCUTA	LUNA 24			total an 3	total	procent de indestuiare %
			total an 1	total an 2	total			
1	ALEXANDRU EUFROSINA	2,639.00	0	2,639.00	0	2,639.00	100.00	
2	ANDREI SIMONA	2,498.00	0	2,498.00	0	2,498.00	100.00	
3	ANGHEL EDUARD	2,551.00	0	2,551.00	0	2,551.00	100.00	
4	ARGHIR IONELA	2,922.00	0	2,922.00	0	2,922.00	100.00	
5	AVRAM MIHALACHE	1,855.00	0	1,855.00	0	1,855.00	100.00	
6	BALHAC GHEORGHE	959.00	0	959.00	0	959.00	100.00	
7	BARBU ADRIAN	2,730.00	0	2,730.00	0	2,730.00	100.00	
8	BARBU MARIAN	1,802.00	0	1,802.00	0	1,802.00	100.00	
9	BARBU MARICEL	1,556.00	0	1,556.00	0	1,556.00	100.00	
10	BASALIC GINA	3,828.00	0	3,828.00	0	3,828.00	100.00	
11	BERDILA MIHAI	450.00	0	450.00	0	450.00	100.00	
12	BRAILESCU CORNEL	6,281.00	0	6,281.00	0	6,281.00	100.00	
13	BRATOSIN ELVIRA	365.00	0	365.00	0	365.00	100.00	
14	BRUMARU CARMEN	2,427.00	0	2,427.00	0	2,427.00	100.00	
15	BUNU NICOLAE	772.00	0	772.00	0	772.00	100.00	
16	BUTUNOI NICOLAE	1,675.00	0	1,675.00	0	1,675.00	100.00	
17	BUTUNOI PAUL	1,213.00	0	1,213.00	0	1,213.00	100.00	
18	CALAPOD FLORIN	340.00	0	340.00	0	340.00	100.00	
19	CHIRAC MARIAN	1,112.00	0	1,112.00	0	1,112.00	100.00	
20	CHIRIAC MARIUS MARIAN	1,130.00	0	1,130.00	0	1,130.00	100.00	
21	CHIRITA VICTORIA	2,172.00	0	2,172.00	0	2,172.00	100.00	
22	CIOBANU MIARA	2,778.00	0	2,778.00	0	2,778.00	100.00	
23	CONSTANTIN SIMONA	2,588.00	0	2,588.00	0	2,588.00	100.00	
24	CONSTANTIN STOICA	1,826.00	0	1,826.00	0	1,826.00	100.00	
25	CONSTANTIN VALENTIN	1,007.00	0	1,007.00	0	1,007.00	100.00	
26	CORDELI MARCEL	2,703.00	0	2,703.00	0	2,703.00	100.00	
27	CRACIUN MIHAI	1,771.00	0	1,771.00	0	1,771.00	100.00	
28	CRISTEA VIOREL	1,230.00	0	1,230.00	0	1,230.00	100.00	
29	DELIVER ALECU	3,352.00	0	3,352.00	0	3,352.00	100.00	
30	DIACONITA NELU	1,097.00	0	1,097.00	0	1,097.00	100.00	
31	DINU SANDICA	3,938.00	0	3,938.00	0	3,938.00	100.00	
32	DOLEA RODICA	4,091.00	0	4,091.00	0	4,091.00	100.00	
33	DRAGOMIR CAROLINA	1,280.00	0	1,280.00	0	1,280.00	100.00	
34	DRUJESCU MARICEL	3,147.00	0	3,147.00	0	3,147.00	100.00	
35	DUDU VIRGINICA	2,632.00	0	2,632.00	0	2,632.00	100.00	
36	DUMITRU ATENA	3,339.00	0	3,339.00	0	3,339.00	100.00	
37	DUMITRU VASILE	2,325.00	0	2,325.00	0	2,325.00	100.00	
38	EFTIMIE COSTEL	1,253.00	0	1,253.00	0	1,253.00	100.00	
39	ENACHESCU ANGHIELUTA	2,524.00	0	2,524.00	0	2,524.00	100.00	
40	FELEA ELENA	3,004.00	0	3,004.00	0	3,004.00	100.00	
41	FELEA VASILICA	3,107.00	0	3,107.00	0	3,107.00	100.00	
42	FOTACHE CRISTUDOR	1,138.00	0	1,138.00	0	1,138.00	100.00	
43	GAGIU DANITA	2,950.00	0	2,950.00	0	2,950.00	100.00	
44	GAVRILA MIHAELA	144,508.00	0	144,508.00	0	144,508.00	100.00	
45	GHEORGHIU VIORICA	3,699.00	0	3,699.00	0	3,699.00	100.00	
						Page 698.00		

NR CRT	NUMELE SI PRENUMELE	SUMA RECUNOSCUTA	SUMA				procent de indestulare %	
			total an 1	LUNA 24	total an 2	total an 3		
46	GOLOGAN VIRGINICA	3,816.00	0	3,816.00	3,816.00	0	3,816.00	100.00
47	GUGULEA MARIANA	1,605.00	0	1,605.00	1,605.00	0	1,605.00	100.00
48	HALTRIC EDUARD	2,885.00	0	2,885.00	2,885.00	0	2,885.00	100.00
49	HULTOANA ION	3,236.00	0	3,236.00	3,236.00	0	3,236.00	100.00
50	ICHIM EUGEN	2,726.00	0	2,726.00	2,726.00	0	2,726.00	100.00
51	IFRIM RADU	3,449.00	0	3,449.00	3,449.00	0	3,449.00	100.00
52	IFRIM PETRU	1,129.00	0	1,129.00	1,129.00	0	1,129.00	100.00
53	ISTRATE NELU	2,462.00	0	2,462.00	2,462.00	0	2,462.00	100.00
54	IVAN ILEANA	2,591.00	0	2,591.00	2,591.00	0	2,591.00	100.00
55	JARCA PETRICA	2,543.00	0	2,543.00	2,543.00	0	2,543.00	100.00
56	JIANU LAURENTIU	1,096.00	0	1,096.00	1,096.00	0	1,096.00	100.00
57	LAMBRINO GEORGE	516.00	0	516.00	516.00	0	516.00	100.00
58	LAPTES NECULAI	2,018.00	0	2,018.00	2,018.00	0	2,018.00	100.00
59	LUPEA TEODORINA	300.00	0	300.00	300.00	0	300.00	100.00
60	LUPI DORU	1,032.00	0	1,032.00	1,032.00	0	1,032.00	100.00
61	LUTA GETA	2,601.00	0	2,601.00	2,601.00	0	2,601.00	100.00
62	MANEA VASILICA	2,680.00	0	2,680.00	2,680.00	0	2,680.00	100.00
63	MANOLACHE IONICA	2,119.00	0	2,119.00	2,119.00	0	2,119.00	100.00
64	MARCU VIOREL	2,501.00	0	2,501.00	2,501.00	0	2,501.00	100.00
65	MARIN MARIAN	1,843.00	0	1,843.00	1,843.00	0	1,843.00	100.00
66	MARZA LAURENTIU ROMEO	1,018.00	0	1,018.00	1,018.00	0	1,018.00	100.00
67	MASLEA RARUCA	1,585.00	0	1,585.00	1,585.00	0	1,585.00	100.00
68	MATEI VASILICA	1,790.00	0	1,790.00	1,790.00	0	1,790.00	100.00
69	MIHAI MIHAELA GEORGIANA	3,123.00	0	3,123.00	3,123.00	0	3,123.00	100.00
70	MIRON MIHAELA	570.00	0	570.00	570.00	0	570.00	100.00
71	MITREA STERICA	521.00	0	521.00	521.00	0	521.00	100.00
72	MOCANU MIHAELA	3,507.00	0	3,507.00	3,507.00	0	3,507.00	100.00
73	MOCANU IONEL	3,035.00	0	3,035.00	3,035.00	0	3,035.00	100.00
74	MUNTEANU MARIUS	2,413.00	0	2,413.00	2,413.00	0	2,413.00	100.00
75	MURES ANGELA	934.00	0	934.00	934.00	0	934.00	100.00
76	NECULITA DUMITRU	2,373.00	0	2,373.00	2,373.00	0	2,373.00	100.00
77	OANCA RELU	1,216.00	0	1,216.00	1,216.00	0	1,216.00	100.00
78	ONOFREI NICOLETA	2,120.00	0	2,120.00	2,120.00	0	2,120.00	100.00
79	OPREA CHIRACA	2,619.00	0	2,619.00	2,619.00	0	2,619.00	100.00
80	OPREA EUGEN	287.00	0	287.00	287.00	0	287.00	100.00
81	PALADE IOAN	554.00	0	554.00	554.00	0	554.00	100.00
82	PANAITE IONUT	2,844.00	0	2,844.00	2,844.00	0	2,844.00	100.00
83	PANDELE CORNELIA	756.00	0	756.00	756.00	0	756.00	100.00
84	PASARE AURELIA	964.00	0	964.00	964.00	0	964.00	100.00
85	PAUN NELU	1,001.00	0	1,001.00	1,001.00	0	1,001.00	100.00
86	PAVEL CHELSIA	2,683.00	0	2,683.00	2,683.00	0	2,683.00	100.00
87	PINTILIE MARICICA	243.00	0	243.00	243.00	0	243.00	100.00
88	POTICA GABRIELA	769.00	0	769.00	769.00	0	769.00	100.00
89	PREDA EMILIA	313.00	0	313.00	313.00	0	313.00	100.00
90	PRISECARU AURELIAN	2,170.00	0	2,170.00	2,170.00	0	2,170.00	100.00
91	PRISECARU IONEL	2,324.00	0	2,324.00	2,324.00	0	2,324.00	100.00
92	PRISECARU NICOLAE	2,331.00	0	2,331.00	2,331.00	0	2,331.00	100.00
93	RADU ADINA	2,742.00	0	2,742.00	2,742.00	0	2,742.00	100.00
94	RADULESCU CRISTIAN	607.00	0	607.00	607.00	0	607.00	100.00
95	ROTARU DUMITRA	1,748.00	0	1,748.00	1,748.00	0	1,748.00	100.00
96	RUSU VALERICA	825.00	0	825.00	825.00	0	825.00	100.00
97	SABABEI MITICA	3,066.00	0	3,066.00	3,066.00	0	3,066.00	100.00

NR CRT	NUMELE SI PRENUMELE	SUMA RECUNOSCUTA	LUNA 24				total			procent de indestulare %
			total an 1	total an 2	total an 3	total	total an 1	total an 2	total an 3	
98	SCHIOPU NINA	1,272.00	0	1,272.00	1,272.00	0	1,272.00	1,272.00	100.00	
99	SCRIVAT GEORGE	2,656.00	0	2,656.00	2,656.00	0	2,656.00	2,656.00	100.00	
100	SONU GHEORGHE	1,994.00	0	1,994.00	1,994.00	0	1,994.00	1,994.00	100.00	
101	STAMATE GETA	1,746.00	0	1,746.00	1,746.00	0	1,746.00	1,746.00	100.00	
102	STAN ION	966.00	0	966.00	966.00	0	966.00	966.00	100.00	
103	STOICIU NICOLETA	1,013.00	0	1,013.00	1,013.00	0	1,013.00	1,013.00	100.00	
104	STRAT PAULINA	1,163.00	0	1,163.00	1,163.00	0	1,163.00	1,163.00	100.00	
105	STRATULAT CLAUDIU	113.00	0	113.00	113.00	0	113.00	113.00	100.00	
106	STRUNGARIU RADU	2,540.00	0	2,540.00	2,540.00	0	2,540.00	2,540.00	100.00	
107	TABACARU TINCA	2,655.00	0	2,655.00	2,655.00	0	2,655.00	2,655.00	100.00	
108	TABUS IULIAN	4,677.00	0	4,677.00	4,677.00	0	4,677.00	4,677.00	100.00	
109	TENE NICOLETA	2,108.00	0	2,108.00	2,108.00	0	2,108.00	2,108.00	100.00	
110	TIRON MARIUTA	1,158.00	0	1,158.00	1,158.00	0	1,158.00	1,158.00	100.00	
111	TOCU ADINA	3,904.00	0	3,904.00	3,904.00	0	3,904.00	3,904.00	100.00	
112	TOMA JAN	62.00	0	62.00	62.00	0	62.00	62.00	100.00	
113	TONITA ANISOARA	804.00	0	804.00	804.00	0	804.00	804.00	100.00	
114	TUDORACHI CRISTIAN	557.00	0	557.00	557.00	0	557.00	557.00	100.00	
115	TUGHELUS MIRCEA DORINEL	2,304.00	0	2,304.00	2,304.00	0	2,304.00	2,304.00	100.00	
116	VIERU ILIE	3,119.00	0	3,119.00	3,119.00	0	3,119.00	3,119.00	100.00	
117	VILSAN MARICELA	843.00	0	843.00	843.00	0	843.00	843.00	100.00	
118	VINTILA SAFTA	2,759.00	0	2,759.00	2,759.00	0	2,759.00	2,759.00	100.00	
119	VINTILESCU VALENTIN	514.00	0	514.00	514.00	0	514.00	514.00	100.00	
120	VIORESCU VERONICA	5,089.00	0	5,089.00	5,089.00	0	5,089.00	5,089.00	100.00	
121	VIRGOLICI IONELA	5,476.00	0	5,476.00	5,476.00	0	5,476.00	5,476.00	100.00	
122	VLAD AUREL	3,374.00	0	3,374.00	3,374.00	0	3,374.00	3,374.00	100.00	
123	ZAHAROVSCI GEORGE	2,433.00	0	2,433.00	2,433.00	0	2,433.00	2,433.00	100.00	
124	ALEXANDRU ILINCA	123.23	0	123.23	123.23	0	123.23	123.23	100.00	
125	ANCA VALENTIN	2,307.00	0	2,307.00	2,307.00	0	2,307.00	2,307.00	100.00	
126	ANDREI SIMONA	3,120.00	0	3,120.00	3,120.00	0	3,120.00	3,120.00	100.00	
127	ANGHEL EDUARD	1,845.00	0	1,845.00	1,845.00	0	1,845.00	1,845.00	100.00	
128	ANTONIU DOINA	985.83	0	985.83	985.83	0	985.83	985.83	100.00	
129	AVRAM MIHALACHE	85.00	0	85.00	85.00	0	85.00	85.00	100.00	
130	BARBU ADRIAN	2,480.00	0	2,480.00	2,480.00	0	2,480.00	2,480.00	100.00	
131	BARBU MARCEL	360.00	0	360.00	360.00	0	360.00	360.00	100.00	
132	BARBU MARIAN	375.00	0	375.00	375.00	0	375.00	375.00	100.00	
133	BOCANET GHITILINA	2,761.45	0	2,761.45	2,761.45	0	2,761.45	2,761.45	100.00	
134	BOLEA MARCEL	578.23	0	578.23	578.23	0	578.23	578.23	100.00	
135	BOSNEAGA MIHAELA	865.88	0	865.88	865.88	0	865.88	865.88	100.00	
136	BUNU NICOLAI	1,465.00	0	1,465.00	1,465.00	0	1,465.00	1,465.00	100.00	
137	BUTUNOI PAUL	2,324.96	0	2,324.96	2,324.96	0	2,324.96	2,324.96	100.00	
138	CERCHEZ PAVEL	550.62	0	550.62	550.62	0	550.62	550.62	100.00	
139	CHIRAC MARIAN	115.00	0	115.00	115.00	0	115.00	115.00	100.00	
140	CHITOSCA VASILE	315.66	0	315.66	315.66	0	315.66	315.66	100.00	
141	CIOBANU LIVIU VASILE	3,490.00	0	3,490.00	3,490.00	0	3,490.00	3,490.00	100.00	
142	CIUREA CONSTANTIN	636.73	0	636.73	636.73	0	636.73	636.73	100.00	
143	CLATINICI LORICA PF	1,147.98	0	1,147.98	1,147.98	0	1,147.98	1,147.98	100.00	
144	COBZARU SANDU	1,584.00	0	1,584.00	1,584.00	0	1,584.00	1,584.00	100.00	
145	CONSTANDACHE DOINA	1,201.26	0	1,201.26	1,201.26	0	1,201.26	1,201.26	100.00	
146	CONSTANTIN STOICA	2,760.00	0	2,760.00	2,760.00	0	2,760.00	2,760.00	100.00	
147	CONSTANTIN VALENTIN	460.00	0	460.00	460.00	0	460.00	460.00	100.00	
148	CORDELI MARCEL IOAN	677.00	0	677.00	677.00	0	677.00	677.00	100.00	
149	COVALEA MARINACHE	1,445.64	0	1,445.64	1,445.64	0	1,445.64	1,445.64	100.00	

NR CRT	NUMELE SI PRENUMELE	SUMA RECUNOSCUTA	SUMA RECUNOSCUTA			total an 1	LUNA 24	total an 2	total an 3	total	procent de indestulare %
			total an 1	total an 2	total an 3						
150	CRACIUN MIHAI FLORIN	2,295.00	0	2,295.00	2,295.00	0	2,295.00	0	2,295.00	100.00	
151	CRISTEA VIOREL	2,640.00	0	2,640.00	2,640.00	0	2,640.00	0	2,640.00	100.00	
152	DIACONITA NELU	2,340.00	0	2,340.00	2,340.00	0	2,340.00	0	2,340.00	100.00	
153	DIACONU FLORENTINA	1,689.75	0	1,689.75	1,689.75	0	1,689.75	0	1,689.75	100.00	
154	DIACONU IONUT MARIAN	90.00	0	90.00	90.00	0	90.00	0	90.00	100.00	
155	DIMA STANCA	2,673.94	0	2,673.94	2,673.94	0	2,673.94	0	2,673.94	100.00	
156	DINU SANDICA	2,650.00	0	2,650.00	2,650.00	0	2,650.00	0	2,650.00	100.00	
157	DOBRE BOGDAN ANDREI	3,702.38	0	3,702.38	3,702.38	0	3,702.38	0	3,702.38	100.00	
158	DOLEA RODICA	2,569.66	0	2,569.66	2,569.66	0	2,569.66	0	2,569.66	100.00	
159	DONEA CĂTINCA PF	143.66	0	143.66	143.66	0	143.66	0	143.66	100.00	
160	DUMITRU ATENA PF GAL	12.66	0	12.66	12.66	0	12.66	0	12.66	100.00	
161	EFTIMIE COSTEL	795.00	0	795.00	795.00	0	795.00	0	795.00	100.00	
162	ENACHESCU ANGHELUTA	870.00	0	870.00	870.00	0	870.00	0	870.00	100.00	
163	ENE PETRU-ADRIAN	420.00	0	420.00	420.00	0	420.00	0	420.00	100.00	
164	FELEA CONSTANTIN	935.61	0	935.61	935.61	0	935.61	0	935.61	100.00	
165	FUICA ION	1,622.74	0	1,622.74	1,622.74	0	1,622.74	0	1,622.74	100.00	
166	GALAN GHEORGHE	603.87	0	603.87	603.87	0	603.87	0	603.87	100.00	
167	GHEONEA ANGELICA	450.00	0	450.00	450.00	0	450.00	0	450.00	100.00	
168	GHEORGHU VIORICA	3,080.00	0	3,080.00	3,080.00	0	3,080.00	0	3,080.00	100.00	
169	GHERGHE RELU	123.10	0	123.10	123.10	0	123.10	0	123.10	100.00	
170	GOICIU CRISTIAN PF.	56.62	0	56.62	56.62	0	56.62	0	56.62	100.00	
171	GOLGAN VERGINICA	3,000.00	0	3,000.00	3,000.00	0	3,000.00	0	3,000.00	100.00	
172	HAGIU IONEL	434.35	0	434.35	434.35	0	434.35	0	434.35	100.00	
173	HALICI FELICIA	672.87	0	672.87	672.87	0	672.87	0	672.87	100.00	
174	HALTRIC EDUARD	2,104.00	0	2,104.00	2,104.00	0	2,104.00	0	2,104.00	100.00	
175	HANCEANU ION	524.63	0	524.63	524.63	0	524.63	0	524.63	100.00	
176	HINCUI MIHAI	1,201.00	0	1,201.00	1,201.00	0	1,201.00	0	1,201.00	100.00	
177	HOHOTA LAURENTIU	1,130.00	0	1,130.00	1,130.00	0	1,130.00	0	1,130.00	100.00	
178	HRISTU GHEORGHITA	1,614.65	0	1,614.65	1,614.65	0	1,614.65	0	1,614.65	100.00	
179	ICHIM EUGEN	1,530.00	0	1,530.00	1,530.00	0	1,530.00	0	1,530.00	100.00	
180	IFRIM PETRU	2,790.00	0	2,790.00	2,790.00	0	2,790.00	0	2,790.00	100.00	
181	IFRIM RADU	900.00	0	900.00	900.00	0	900.00	0	900.00	100.00	
182	IONASCU ALECU	1,867.50	0	1,867.50	1,867.50	0	1,867.50	0	1,867.50	100.00	
183	JARCA PETRICA PF	2,160.00	0	2,160.00	2,160.00	0	2,160.00	0	2,160.00	100.00	
184	LAPTES NICOLAE	2,212.36	0	2,212.36	2,212.36	0	2,212.36	0	2,212.36	100.00	
185	LITCANEANU MINZAT IU	6,120.00	0	6,120.00	6,120.00	0	6,120.00	0	6,120.00	100.00	
186	LUNGU DUMITRU PF	1,322.48	0	1,322.48	1,322.48	0	1,322.48	0	1,322.48	100.00	
187	LUPU DORU	1,330.00	0	1,330.00	1,330.00	0	1,330.00	0	1,330.00	100.00	
188	LUPUSORU CORNELIA	130.06	0	130.06	130.06	0	130.06	0	130.06	100.00	
189	MANOLACHE IONICA	255.00	0	255.00	255.00	0	255.00	0	255.00	100.00	
190	MARZA LAURENTIU ROME	560.00	0	560.00	560.00	0	560.00	0	560.00	100.00	
191	MIHAILA LIVIU	398.02	0	398.02	398.02	0	398.02	0	398.02	100.00	
192	MOCANU MIHAELA PF	4,380.00	0	4,380.00	4,380.00	0	4,380.00	0	4,380.00	100.00	
193	MOCANU MONICA	1,349.86	0	1,349.86	1,349.86	0	1,349.86	0	1,349.86	100.00	
194	MUNTEANU MARIUS PF	595.00	0	595.00	595.00	0	595.00	0	595.00	100.00	
195	MURES ANGELA PF	170.00	0	170.00	170.00	0	170.00	0	170.00	100.00	
196	NECULITA DUMITRU	770.00	0	770.00	770.00	0	770.00	0	770.00	100.00	
197	NEDELCU MIHAI PF	722.87	0	722.87	722.87	0	722.87	0	722.87	100.00	
198	NISTOR VASILE CRINEL	2,080.00	0	2,080.00	2,080.00	0	2,080.00	0	2,080.00	100.00	
199	OANCA RELU CULITA	3,375.00	0	3,375.00	3,375.00	0	3,375.00	0	3,375.00	100.00	
200	OBREJA GHEORGHE	1,615.92	0	1,615.92	1,615.92	0	1,615.92	0	1,615.92	100.00	
201	IONU STERIAN	1,705.23	0	1,705.23	1,705.23	0	1,705.23	0	1,705.23	100.00	

NR CRT	NUMELE SI PRENUMELE	SUMA RECUNOSCUTA	LUNA 24			total an 3			procent de indestulare %
			total an 1	total an 2	total an 3	total	total		
202	OPREA MIHAITA GABRIE	46.59	0	46.59	0	46.59	0	100.00	
203	PALADE IOAN	875.00	0	875.00	0	875.00	0	100.00	
204	PANAITE IONUT GEORGE	1,205.00	0	1,205.00	0	1,205.00	0	100.00	
205	PANDELE CORNELIA DAN	1,962.72	0	1,962.72	0	1,962.72	0	100.00	
206	PATRICHE JENICA	752.85	0	752.85	0	752.85	0	100.00	
207	POPA ION	542.05	0	542.05	0	542.05	0	100.00	
208	POPA NECULAI	873.04	0	873.04	0	873.04	0	100.00	
209	POSTOLACHE CARMEN	1,807.99	0	1,807.99	0	1,807.99	0	100.00	
210	POTICA GABRIELA	330.00	0	330.00	0	330.00	0	100.00	
211	PRISACARU IONEL PF	1,135.00	0	1,135.00	0	1,135.00	0	100.00	
212	PRISECARU NICOLAE	995.00	0	995.00	0	995.00	0	100.00	
213	PURICE CORALIA	102.37	0	102.37	0	102.37	0	100.00	
214	RADU IONEL	2,971.73	0	2,971.73	0	2,971.73	0	100.00	
215	RADU MARCEL	123.12	0	123.12	0	123.12	0	100.00	
216	RADULESCU CRISTIAN D	600.00	0	600.00	0	600.00	0	100.00	
217	ROTARU DUMITRA PF	2,683.66	0	2,683.66	0	2,683.66	0	100.00	
218	RUSU VALERICA	2,162.23	0	2,162.23	0	2,162.23	0	100.00	
219	SABABEIMITICA	741.25	0	741.25	0	741.25	0	100.00	
220	SCRIVAT GEORGE NICOL	185.00	0	185.00	0	185.00	0	100.00	
221	SIMA DAN	3,850.00	0	3,850.00	0	3,850.00	0	100.00	
222	SIRBU NICOLAE	356.54	0	356.54	0	356.54	0	100.00	
223	SOLOMON GEORGETA	3,251.44	0	3,251.44	0	3,251.44	0	100.00	
224	SONU GHEORGHE	910.00	0	910.00	0	910.00	0	100.00	
225	STAMATE GETA	6,860.00	0	6,860.00	0	6,860.00	0	100.00	
226	STAN ION	2,100.00	0	2,100.00	0	2,100.00	0	100.00	
227	STRATULAT CLAUDIU	3,810.57	0	3,810.57	0	3,810.57	0	100.00	
228	TONITA ANISOARA	2,740.00	0	2,740.00	0	2,740.00	0	100.00	
229	TUGHELUS MIRCEA-DORI	1,549.00	0	1,549.00	0	1,549.00	0	100.00	
230	TUTUJANU MARIUS	823.80	0	823.80	0	823.80	0	100.00	
231	VIORESCU VERONICA PF	1,850.00	0	1,850.00	0	1,850.00	0	100.00	
232	VIRGOLICI IONELA	5,580.00	0	5,580.00	0	5,580.00	0	100.00	
233	VLASIE C-TINA PF	2,445.31	0	2,445.31	0	2,445.31	0	100.00	
234	ZAHAROVSKI GEORGE	1,545.00	0	1,545.00	0	1,545.00	0	100.00	
235	ANCA IOAN VALENTIN	4,744.00	0	4,744.00	0	4,744.00	0	100.00	
236	ILIE OLIMPIA	8,349.00	0	8,349.00	0	8,349.00	0	100.00	
237	IVASCU ALINA	4,907.00	0	4,907.00	0	4,907.00	0	100.00	
	TOTAL	582,673.52	0	582,673.52	0	582,673.52	0	100.00	

ADMINISTRATOR SPECIAL
GAVRILA MARIANA - MIHAELA



GRAFIC PLATI PERIOADA REORGANIZARE - CREANTE BUGETARE CONF. ART. 161, PCT.6

Luna	Total suma distribuita	din care:							MUNICIPIUL GALATI
		DGRFP GALATI - AJFP GALATI	AGENTIA PENTRU AGEND DIGITALA A ROMANIEI	AUTORITATEA PENTRU ADMINISTRARE A ACTIVELOR STATULUI	BIROUL ROMAN DE METROLOGIE LEGALA	COMPANIA NATIONALA DE AUTOSTRAZI SI DRUMURI SA - DRDP Iasi	DIRECTIA SANITAR VETERINARA SI PENTRU SIGURANTA ALIMENTELOR		
Luna 1	-	-	-	-	-	-	-	-	-
Luna 2	-	-	-	-	-	-	-	-	-
Luna 3	-	-	-	-	-	-	-	-	-
Luna 4	-	-	-	-	-	-	-	-	-
Luna 5	-	-	-	-	-	-	-	-	-
Luna 6	-	-	-	-	-	-	-	-	-
Luna 7	-	-	-	-	-	-	-	-	-
Luna 8	-	-	-	-	-	-	-	-	-
Luna 9	-	-	-	-	-	-	-	-	-
Luna 10	-	-	-	-	-	-	-	-	-
Luna 11	-	-	-	-	-	-	-	-	-
Luna 12	-	-	-	-	-	-	-	-	-
Total an I	-	-	-	-	-	-	-	-	-
Luna 13	-	-	-	-	-	-	-	-	-
Luna 14	-	-	-	-	-	-	-	-	-
Luna 15	-	-	-	-	-	-	-	-	-
Luna 16	-	-	-	-	-	-	-	-	-
Luna 17	-	-	-	-	-	-	-	-	-
Luna 18	-	-	-	-	-	-	-	-	-
Luna 19	-	-	-	-	-	-	-	-	-
Luna 20	-	-	-	-	-	-	-	-	-
Luna 21	-	-	-	-	-	-	-	-	-
Luna 22	-	-	-	-	-	-	-	-	-
Luna 23	-	-	-	-	-	-	-	-	-

Luna	Total suma distribuita	DGRFP GALATI - AJFP GALATI	AGENTIA PENTRU AGEND DIGITALA A ROMANIEI	AUTORITATEA PENTRU ADMINISTRARE A ACTIVELOR STATULUI	BIROUL ROMAN DE METROLOGIE LEGALA	COMPANIA NATIONALA DE AUTOSTRAZI SI DRUMURI SA - DRDP Iasi	DIRECTIA SANITAR VETERINARA SI PENTRU SIGURANTA ALIMENTELOR	MUNICIPIUL GALATI
Luna 24	-	-	-	-	-	-	-	-
Total an II	-	-	-	-	-	-	-	-
Luna 25	-	-	-	-	-	-	-	-
Luna 26	-	-	-	-	-	-	-	-
Luna 27	-	-	-	-	-	-	-	-
Luna 28	-	-	-	-	-	-	-	-
Luna 29	420,309.00	383,991.00	-	-	-	-	-	-
Luna 30	420,309.00	383,991.00	50.00	-	53.00	119.00	14.00	36,082.00
Luna 31	420,309.00	383,991.00	50.00	-	53.00	119.00	14.00	36,082.00
Luna 32	420,309.00	383,991.00	50.00	-	53.00	119.00	14.00	36,082.00
Luna 33	420,309.00	383,991.00	50.00	-	53.00	119.00	14.00	36,082.00
Luna 34	4,343,176.00	3,967,903.00	50.00	-	53.00	119.00	14.00	36,082.00
Luna 35	4,343,176.00	3,967,903.00	512.00	-	545.00	1,228.00	140.00	372,848.00
Luna 36	4,343,174.93	3,967,902.86	511.00	-	545.00	1,228.81	140.00	372,848.00
Total an III	15,131,071.93	13,823,663.86	1,785.00	-	1,900.00	4,279.81	490.07	1,298,953.19
TOTAL GE	15,131,071.93	13,823,663.86	1,785.00	-	1,900.00	4,279.81	490.07	1,298,953.19

din care:

ADMINISTRATOR SPECIAL
GAVRILA MARIANA - MIHAELA



GRAFIC PLATI PERIOADA REORGANIZARE -
CREANTE CHIROGRAFARE CF. Art. 123, pct 7

Specificatie	Luna 1	Luna 2	Luna 3	Luna 4	Luna 5	Luna 6	Luna 7	Luna 8	Luna 9	Luna 10	Luna 11	Luna 12	total an 1	Luna 13	Luna 14	Luna 15	Luna 16	Luna 17	Luna 18	Luna 19	Luna 20
ALCOM SA	0.00	0.00	0.00	0.00	0.00	0.00	0.00	0.00	0.00	0.00	0.00	0.00	0.00	0.00	0.00	0.00	0.00	0.00	0.00	0.00	0.00
COMANDO ONLINE SA	0.00	0.00	0.00	0.00	0.00	0.00	0.00	0.00	0.00	0.00	0.00	0.00	0.00	0.00	0.00	0.00	0.00	0.00	0.00	0.00	0.00
MAKINVEST COM SA	0.00	0.00	0.00	0.00	0.00	0.00	0.00	0.00	0.00	0.00	0.00	0.00	0.00	0.00	0.00	0.00	0.00	0.00	0.00	0.00	0.00
OTP BANK ROMANIA SA	0.00	0.00	0.00	0.00	0.00	0.00	0.00	0.00	0.00	0.00	0.00	0.00	0.00	0.00	0.00	0.00	0.00	0.00	0.00	0.00	0.00
PIRAEUS BANK ROMANIA SA	0.00	0.00	0.00	0.00	0.00	0.00	0.00	0.00	0.00	0.00	0.00	0.00	0.00	0.00	0.00	0.00	0.00	0.00	0.00	0.00	0.00
ADICHIM SRL	0.00	0.00	0.00	0.00	0.00	0.00	0.00	0.00	0.00	0.00	0.00	0.00	0.00	0.00	0.00	0.00	0.00	0.00	0.00	0.00	0.00
AGRICOVER CREDIT IFN	0.00	0.00	0.00	0.00	0.00	0.00	0.00	0.00	0.00	0.00	0.00	0.00	0.00	0.00	0.00	0.00	0.00	0.00	0.00	0.00	0.00
AGROALIMENT SRL	0.00	0.00	0.00	0.00	0.00	0.00	0.00	0.00	0.00	0.00	0.00	0.00	0.00	0.00	0.00	0.00	0.00	0.00	0.00	0.00	0.00
AGROMEC SENDRENI SA	0.00	0.00	0.00	0.00	0.00	0.00	0.00	0.00	0.00	0.00	0.00	0.00	0.00	0.00	0.00	0.00	0.00	0.00	0.00	0.00	0.00
AGROPERILAND SRL	0.00	0.00	0.00	0.00	0.00	0.00	0.00	0.00	0.00	0.00	0.00	0.00	0.00	0.00	0.00	0.00	0.00	0.00	0.00	0.00	0.00
AGROVULCAN SRL	0.00	0.00	0.00	0.00	0.00	0.00	0.00	0.00	0.00	0.00	0.00	0.00	0.00	0.00	0.00	0.00	0.00	0.00	0.00	0.00	0.00
AGROZEM SRL	0.00	0.00	0.00	0.00	0.00	0.00	0.00	0.00	0.00	0.00	0.00	0.00	0.00	0.00	0.00	0.00	0.00	0.00	0.00	0.00	0.00
ALCOM SA	0.00	0.00	0.00	0.00	0.00	0.00	0.00	0.00	0.00	0.00	0.00	0.00	0.00	0.00	0.00	0.00	0.00	0.00	0.00	0.00	0.00
ALFABETAROTO SA	0.00	0.00	0.00	0.00	0.00	0.00	0.00	0.00	0.00	0.00	0.00	0.00	0.00	0.00	0.00	0.00	0.00	0.00	0.00	0.00	0.00
APA CANAL GALATI	0.00	0.00	0.00	0.00	0.00	0.00	0.00	0.00	0.00	0.00	0.00	0.00	0.00	0.00	0.00	0.00	0.00	0.00	0.00	0.00	0.00
APATERM SA GALATI	0.00	0.00	0.00	0.00	0.00	0.00	0.00	0.00	0.00	0.00	0.00	0.00	0.00	0.00	0.00	0.00	0.00	0.00	0.00	0.00	0.00
AVIATOR SRL	0.00	0.00	0.00	0.00	0.00	0.00	0.00	0.00	0.00	0.00	0.00	0.00	0.00	0.00	0.00	0.00	0.00	0.00	0.00	0.00	0.00
B.N. COM SRL	0.00	0.00	0.00	0.00	0.00	0.00	0.00	0.00	0.00	0.00	0.00	0.00	0.00	0.00	0.00	0.00	0.00	0.00	0.00	0.00	0.00
BALCANIC PROD SRL	0.00	0.00	0.00	0.00	0.00	0.00	0.00	0.00	0.00	0.00	0.00	0.00	0.00	0.00	0.00	0.00	0.00	0.00	0.00	0.00	0.00
BANCA TRANSILVANIA SA	0.00	0.00	0.00	0.00	0.00	0.00	0.00	0.00	0.00	0.00	0.00	0.00	0.00	0.00	0.00	0.00	0.00	0.00	0.00	0.00	0.00
BANK LEUMI ROMANIA SA	0.00	0.00	0.00	0.00	0.00	0.00	0.00	0.00	0.00	0.00	0.00	0.00	0.00	0.00	0.00	0.00	0.00	0.00	0.00	0.00	0.00
BGS DIVIZIA DE SECURITATE	0.00	0.00	0.00	0.00	0.00	0.00	0.00	0.00	0.00	0.00	0.00	0.00	0.00	0.00	0.00	0.00	0.00	0.00	0.00	0.00	0.00
BIOTRED PLUS SRL	0.00	0.00	0.00	0.00	0.00	0.00	0.00	0.00	0.00	0.00	0.00	0.00	0.00	0.00	0.00	0.00	0.00	0.00	0.00	0.00	0.00
CARLACTON SA	0.00	0.00	0.00	0.00	0.00	0.00	0.00	0.00	0.00	0.00	0.00	0.00	0.00	0.00	0.00	0.00	0.00	0.00	0.00	0.00	0.00
CEFIN ROMANIA SRL	0.00	0.00	0.00	0.00	0.00	0.00	0.00	0.00	0.00	0.00	0.00	0.00	0.00	0.00	0.00	0.00	0.00	0.00	0.00	0.00	0.00
CELEXIM PROD COM SRL	0.00	0.00	0.00	0.00	0.00	0.00	0.00	0.00	0.00	0.00	0.00	0.00	0.00	0.00	0.00	0.00	0.00	0.00	0.00	0.00	0.00
CEREAL GRUP SRL	0.00	0.00	0.00	0.00	0.00	0.00	0.00	0.00	0.00	0.00	0.00	0.00	0.00	0.00	0.00	0.00	0.00	0.00	0.00	0.00	0.00
CODIS SRL	0.00	0.00	0.00	0.00	0.00	0.00	0.00	0.00	0.00	0.00	0.00	0.00	0.00	0.00	0.00	0.00	0.00	0.00	0.00	0.00	0.00
COMBAVIPOR SA	0.00	0.00	0.00	0.00	0.00	0.00	0.00	0.00	0.00	0.00	0.00	0.00	0.00	0.00	0.00	0.00	0.00	0.00	0.00	0.00	0.00
COPE SA	0.00	0.00	0.00	0.00	0.00	0.00	0.00	0.00	0.00	0.00	0.00	0.00	0.00	0.00	0.00	0.00	0.00	0.00	0.00	0.00	0.00
DANONE P.D.P.A. SRL	0.00	0.00	0.00	0.00	0.00	0.00	0.00	0.00	0.00	0.00	0.00	0.00	0.00	0.00	0.00	0.00	0.00	0.00	0.00	0.00	0.00
DAT COMP. IMPEX SRL	0.00	0.00	0.00	0.00	0.00	0.00	0.00	0.00	0.00	0.00	0.00	0.00	0.00	0.00	0.00	0.00	0.00	0.00	0.00	0.00	0.00
DEMOPAN SA	0.00	0.00	0.00	0.00	0.00	0.00	0.00	0.00	0.00	0.00	0.00	0.00	0.00	0.00	0.00	0.00	0.00	0.00	0.00	0.00	0.00
DISCOVERY ROMANIA SRL	0.00	0.00	0.00	0.00	0.00	0.00	0.00	0.00	0.00	0.00	0.00	0.00	0.00	0.00	0.00	0.00	0.00	0.00	0.00	0.00	0.00
DORNA LACTATE SA	0.00	0.00	0.00	0.00	0.00	0.00	0.00	0.00	0.00	0.00	0.00	0.00	0.00	0.00	0.00	0.00	0.00	0.00	0.00	0.00	0.00
ECOSAL SERVICIUL PUBLIC GALATI	0.00	0.00	0.00	0.00	0.00	0.00	0.00	0.00	0.00	0.00	0.00	0.00	0.00	0.00	0.00	0.00	0.00	0.00	0.00	0.00	0.00
ELECTRICA FURNIZARE SA	0.00	0.00	0.00	0.00	0.00	0.00	0.00	0.00	0.00	0.00	0.00	0.00	0.00	0.00	0.00	0.00	0.00	0.00	0.00	0.00	0.00
ELEEA SRL	0.00	0.00	0.00	0.00	0.00	0.00	0.00	0.00	0.00	0.00	0.00	0.00	0.00	0.00	0.00	0.00	0.00	0.00	0.00	0.00	0.00
ELTON CORPORATION SA	0.00	0.00	0.00	0.00	0.00	0.00	0.00	0.00	0.00	0.00	0.00	0.00	0.00	0.00	0.00	0.00	0.00	0.00	0.00	0.00	0.00
ENZYMES & DERIVATES SRL	0.00	0.00	0.00	0.00	0.00	0.00	0.00	0.00	0.00	0.00	0.00	0.00	0.00	0.00	0.00	0.00	0.00	0.00	0.00	0.00	0.00
ERGOTRADE PICCO SRL	0.00	0.00	0.00	0.00	0.00	0.00	0.00	0.00	0.00	0.00	0.00	0.00	0.00	0.00	0.00	0.00	0.00	0.00	0.00	0.00	0.00
EUROGAS - TEHNICA ALIMENTARA SRL	0.00	0.00	0.00	0.00	0.00	0.00	0.00	0.00	0.00	0.00	0.00	0.00	0.00	0.00	0.00	0.00	0.00	0.00	0.00	0.00	0.00
EVADIX MPI SRL	0.00	0.00	0.00	0.00	0.00	0.00	0.00	0.00	0.00	0.00	0.00	0.00	0.00	0.00	0.00	0.00	0.00	0.00	0.00	0.00	0.00
EXPERTAROMI FOOD INGREDIENTS SRL (fosta Esarom România SRL)	0.00	0.00	0.00	0.00	0.00	0.00	0.00	0.00	0.00	0.00	0.00	0.00	0.00	0.00	0.00	0.00	0.00	0.00	0.00	0.00	0.00
FACTORING CESKE SPORITILNY A.S.	0.00	0.00	0.00	0.00	0.00	0.00	0.00	0.00	0.00	0.00	0.00	0.00	0.00	0.00	0.00	0.00	0.00	0.00	0.00	0.00	0.00
GALMOPAN GRUP SRL	0.00	0.00	0.00	0.00	0.00	0.00	0.00	0.00	0.00	0.00	0.00	0.00	0.00	0.00	0.00	0.00	0.00	0.00	0.00	0.00	0.00
GAVRILA MARIANA MIHAELA	0.00	0.00	0.00	0.00	0.00	0.00	0.00	0.00	0.00	0.00	0.00	0.00	0.00	0.00	0.00	0.00	0.00	0.00	0.00	0.00	0.00
GDF SUEZ ENERGY ROMANIA SA	0.00	0.00	0.00	0.00	0.00	0.00	0.00	0.00	0.00	0.00	0.00	0.00	0.00	0.00	0.00	0.00	0.00	0.00	0.00	0.00	0.00
GENERALI ROMANIA ASIGURAREA REASIGURARE	0.00	0.00	0.00	0.00	0.00	0.00	0.00	0.00	0.00	0.00	0.00	0.00	0.00	0.00	0.00	0.00	0.00	0.00	0.00	0.00	0.00
GINAVIDOR SRL	0.00	0.00	0.00	0.00	0.00	0.00	0.00	0.00	0.00	0.00	0.00	0.00	0.00	0.00	0.00	0.00	0.00	0.00	0.00	0.00	0.00
GLIA SA	0.00	0.00	0.00	0.00	0.00	0.00	0.00	0.00	0.00	0.00	0.00	0.00	0.00	0.00	0.00	0.00	0.00	0.00	0.00	0.00	0.00
GLUBEDEX SA	0.00	0.00	0.00	0.00	0.00	0.00	0.00	0.00	0.00	0.00	0.00	0.00	0.00	0.00	0.00	0.00	0.00	0.00	0.00	0.00	0.00

Specificatie	Iuna 1	Iuna 2	Iuna 3	Iuna 4	Iuna 5	Iuna 6	Iuna 7	Iuna 8	Iuna 9	Iuna 10	Iuna 11	Iuna 12	total an 1	Iuna 13	Iuna 14	Iuna 15	Iuna 16	Iuna 17	Iuna 18	Iuna 19	Iuna 20
GREINER PACKAGING SRL	0.00	0.00	0.00	0.00	0.00	0.00	0.00	0.00	0.00	0.00	0.00	0.00	0.00	0.00	0.00	0.00	0.00	0.00	0.00	0.00	0.00
HELICOM BANANT SA	0.00	0.00	0.00	0.00	0.00	0.00	0.00	0.00	0.00	0.00	0.00	0.00	0.00	0.00	0.00	0.00	0.00	0.00	0.00	0.00	0.00
HERASCU PETRICA	0.00	0.00	0.00	0.00	0.00	0.00	0.00	0.00	0.00	0.00	0.00	0.00	0.00	0.00	0.00	0.00	0.00	0.00	0.00	0.00	0.00
I.B. CARGO SRL	0.00	0.00	0.00	0.00	0.00	0.00	0.00	0.00	0.00	0.00	0.00	0.00	0.00	0.00	0.00	0.00	0.00	0.00	0.00	0.00	0.00
INTERPINDERE FAMILIALA VISAN I DUMITRU	0.00	0.00	0.00	0.00	0.00	0.00	0.00	0.00	0.00	0.00	0.00	0.00	0.00	0.00	0.00	0.00	0.00	0.00	0.00	0.00	0.00
IVECO CAPITAL LEASING IFN SA	0.00	0.00	0.00	0.00	0.00	0.00	0.00	0.00	0.00	0.00	0.00	0.00	0.00	0.00	0.00	0.00	0.00	0.00	0.00	0.00	0.00
KRUK SA prin KRUK ROMANIA SRL	0.00	0.00	0.00	0.00	0.00	0.00	0.00	0.00	0.00	0.00	0.00	0.00	0.00	0.00	0.00	0.00	0.00	0.00	0.00	0.00	0.00
KUK Romania SRL	0.00	0.00	0.00	0.00	0.00	0.00	0.00	0.00	0.00	0.00	0.00	0.00	0.00	0.00	0.00	0.00	0.00	0.00	0.00	0.00	0.00
LONGA PRIMA SRL	0.00	0.00	0.00	0.00	0.00	0.00	0.00	0.00	0.00	0.00	0.00	0.00	0.00	0.00	0.00	0.00	0.00	0.00	0.00	0.00	0.00
IMAR-INA PRODPREST SRL	0.00	0.00	0.00	0.00	0.00	0.00	0.00	0.00	0.00	0.00	0.00	0.00	0.00	0.00	0.00	0.00	0.00	0.00	0.00	0.00	0.00
MAXOLL SRL	0.00	0.00	0.00	0.00	0.00	0.00	0.00	0.00	0.00	0.00	0.00	0.00	0.00	0.00	0.00	0.00	0.00	0.00	0.00	0.00	0.00
MITI-GEO SRL	0.00	0.00	0.00	0.00	0.00	0.00	0.00	0.00	0.00	0.00	0.00	0.00	0.00	0.00	0.00	0.00	0.00	0.00	0.00	0.00	0.00
NAMU EUGEN OCTAVIAN	0.00	0.00	0.00	0.00	0.00	0.00	0.00	0.00	0.00	0.00	0.00	0.00	0.00	0.00	0.00	0.00	0.00	0.00	0.00	0.00	0.00
NET DISTRIBUTION SRL	0.00	0.00	0.00	0.00	0.00	0.00	0.00	0.00	0.00	0.00	0.00	0.00	0.00	0.00	0.00	0.00	0.00	0.00	0.00	0.00	0.00
PALLADIUM SRL	0.00	0.00	0.00	0.00	0.00	0.00	0.00	0.00	0.00	0.00	0.00	0.00	0.00	0.00	0.00	0.00	0.00	0.00	0.00	0.00	0.00
PET STAR GROUP SRL	0.00	0.00	0.00	0.00	0.00	0.00	0.00	0.00	0.00	0.00	0.00	0.00	0.00	0.00	0.00	0.00	0.00	0.00	0.00	0.00	0.00
RER ECOLOGIC SERV	0.00	0.00	0.00	0.00	0.00	0.00	0.00	0.00	0.00	0.00	0.00	0.00	0.00	0.00	0.00	0.00	0.00	0.00	0.00	0.00	0.00
RI EASTERN EUROPEAN FINANCE B.V.	0.00	0.00	0.00	0.00	0.00	0.00	0.00	0.00	0.00	0.00	0.00	0.00	0.00	0.00	0.00	0.00	0.00	0.00	0.00	0.00	0.00
ROMCARBON SA	0.00	0.00	0.00	0.00	0.00	0.00	0.00	0.00	0.00	0.00	0.00	0.00	0.00	0.00	0.00	0.00	0.00	0.00	0.00	0.00	0.00
ROMDIST PACKAGING SRL(G&F 2000 IMPEX SRL)	0.00	0.00	0.00	0.00	0.00	0.00	0.00	0.00	0.00	0.00	0.00	0.00	0.00	0.00	0.00	0.00	0.00	0.00	0.00	0.00	0.00
ROMEXTERRA LEASING IFN	0.00	0.00	0.00	0.00	0.00	0.00	0.00	0.00	0.00	0.00	0.00	0.00	0.00	0.00	0.00	0.00	0.00	0.00	0.00	0.00	0.00
ROMSAC SRL	0.00	0.00	0.00	0.00	0.00	0.00	0.00	0.00	0.00	0.00	0.00	0.00	0.00	0.00	0.00	0.00	0.00	0.00	0.00	0.00	0.00
ROMTELECOM SA	0.00	0.00	0.00	0.00	0.00	0.00	0.00	0.00	0.00	0.00	0.00	0.00	0.00	0.00	0.00	0.00	0.00	0.00	0.00	0.00	0.00
SOCIETATEA AGRICOLA DEALUL COVURLUI	0.00	0.00	0.00	0.00	0.00	0.00	0.00	0.00	0.00	0.00	0.00	0.00	0.00	0.00	0.00	0.00	0.00	0.00	0.00	0.00	0.00
SOCIETATEA AGRICOLA PETRU RARES	0.00	0.00	0.00	0.00	0.00	0.00	0.00	0.00	0.00	0.00	0.00	0.00	0.00	0.00	0.00	0.00	0.00	0.00	0.00	0.00	0.00
SORCETI EXPEDITII SI TRANSPORTURI SRL	0.00	0.00	0.00	0.00	0.00	0.00	0.00	0.00	0.00	0.00	0.00	0.00	0.00	0.00	0.00	0.00	0.00	0.00	0.00	0.00	0.00
SPRL BOSTINA SI ASOCIATII	0.00	0.00	0.00	0.00	0.00	0.00	0.00	0.00	0.00	0.00	0.00	0.00	0.00	0.00	0.00	0.00	0.00	0.00	0.00	0.00	0.00
STROOTMAN GROUP B.V.	0.00	0.00	0.00	0.00	0.00	0.00	0.00	0.00	0.00	0.00	0.00	0.00	0.00	0.00	0.00	0.00	0.00	0.00	0.00	0.00	0.00
SUNIMPROF IMPORT EXPORT SRL	0.00	0.00	0.00	0.00	0.00	0.00	0.00	0.00	0.00	0.00	0.00	0.00	0.00	0.00	0.00	0.00	0.00	0.00	0.00	0.00	0.00
TICE TRANSEXPRESS SRL(in insolventa)	0.00	0.00	0.00	0.00	0.00	0.00	0.00	0.00	0.00	0.00	0.00	0.00	0.00	0.00	0.00	0.00	0.00	0.00	0.00	0.00	0.00
THRACE GREINER PACKAGING SRL	0.00	0.00	0.00	0.00	0.00	0.00	0.00	0.00	0.00	0.00	0.00	0.00	0.00	0.00	0.00	0.00	0.00	0.00	0.00	0.00	0.00
UNIVERS SRL	0.00	0.00	0.00	0.00	0.00	0.00	0.00	0.00	0.00	0.00	0.00	0.00	0.00	0.00	0.00	0.00	0.00	0.00	0.00	0.00	0.00
VALSI SRL	0.00	0.00	0.00	0.00	0.00	0.00	0.00	0.00	0.00	0.00	0.00	0.00	0.00	0.00	0.00	0.00	0.00	0.00	0.00	0.00	0.00
VINTON SRL - IN INSOLVENTA	0.00	0.00	0.00	0.00	0.00	0.00	0.00	0.00	0.00	0.00	0.00	0.00	0.00	0.00	0.00	0.00	0.00	0.00	0.00	0.00	0.00
TOTAL	0.00	0.00	0.00	0.00	0.00	0.00	0.00	0.00	0.00	0.00	0.00	0.00	0.00	0.00	0.00	0.00	0.00	0.00	0.00	0.00	0.00

ADMINISTRATOR SPECIAL
GAVRILA MARIANA - MIHAELA



GRAFIC PLATI PERIOADA REORGANIZARE -
 CREANTE CHIROGRAFARE CF. Art. 123, pct 7

Specificatie	luna 21	luna 22	luna 23	luna 24	total an 2	luna 25	luna 26	luna 27	luna 28	luna 29	luna 30	luna 31	luna 32	luna 33	luna 34	luna 35	luna 36	total an 3	total
ALCOM SA	0.00	0.00	0.00	0.00	0.00	0.00	0.00	0.00	0.00	0.00	0.00	0.00	0.00	0.00	0.00	0.00	0.00	0.00	0.00
COMANDO ONLINE SA	0.00	0.00	0.00	0.00	0.00	0.00	0.00	0.00	0.00	0.00	0.00	0.00	0.00	0.00	0.00	0.00	0.00	0.00	0.00
MAKINVEST COM SA	0.00	0.00	0.00	0.00	0.00	0.00	0.00	0.00	0.00	0.00	0.00	0.00	0.00	0.00	0.00	0.00	0.00	0.00	0.00
OTP BANK ROMANIA SA	0.00	0.00	0.00	0.00	0.00	0.00	0.00	0.00	0.00	0.00	0.00	0.00	0.00	0.00	0.00	0.00	0.00	0.00	0.00
PIRAEUS BANK ROMANIA SA	0.00	0.00	0.00	0.00	0.00	0.00	0.00	0.00	0.00	0.00	0.00	0.00	0.00	0.00	0.00	0.00	0.00	0.00	0.00
ADICHIUM SRL	0.00	0.00	0.00	0.00	0.00	0.00	0.00	0.00	0.00	0.00	0.00	0.00	0.00	0.00	0.00	0.00	0.00	0.00	0.00
AGRICOVER CREDIT IFN	0.00	0.00	0.00	0.00	0.00	0.00	0.00	0.00	0.00	0.00	0.00	0.00	0.00	0.00	0.00	0.00	0.00	0.00	0.00
AGROALIMENT SRL	0.00	0.00	0.00	0.00	0.00	0.00	0.00	0.00	0.00	0.00	0.00	0.00	0.00	0.00	0.00	0.00	0.00	0.00	0.00
AGROMEC SENDRENI SA	0.00	0.00	0.00	0.00	0.00	0.00	0.00	0.00	0.00	0.00	0.00	0.00	0.00	0.00	0.00	0.00	0.00	0.00	0.00
AGROPERILAND SRL	0.00	0.00	0.00	0.00	0.00	0.00	0.00	0.00	0.00	0.00	0.00	0.00	0.00	0.00	0.00	0.00	0.00	0.00	0.00
AGROVULCAN SRL	0.00	0.00	0.00	0.00	0.00	0.00	0.00	0.00	0.00	0.00	0.00	0.00	0.00	0.00	0.00	0.00	0.00	0.00	0.00
AGROZEM SRL	0.00	0.00	0.00	0.00	0.00	0.00	0.00	0.00	0.00	0.00	0.00	0.00	0.00	0.00	0.00	0.00	0.00	0.00	0.00
ALCOM SA	0.00	0.00	0.00	0.00	0.00	0.00	0.00	0.00	0.00	0.00	0.00	0.00	0.00	0.00	0.00	0.00	0.00	0.00	0.00
ALFABETAROTO SA	0.00	0.00	0.00	0.00	0.00	0.00	0.00	0.00	0.00	0.00	0.00	0.00	0.00	0.00	0.00	0.00	0.00	0.00	0.00
APA CANAL GALATI	0.00	0.00	0.00	0.00	0.00	0.00	0.00	0.00	0.00	0.00	0.00	0.00	0.00	0.00	0.00	0.00	0.00	0.00	0.00
APATERM SA GALATI	0.00	0.00	0.00	0.00	0.00	0.00	0.00	0.00	0.00	0.00	0.00	0.00	0.00	0.00	0.00	0.00	0.00	0.00	0.00
AVIATOR SRL	0.00	0.00	0.00	0.00	0.00	0.00	0.00	0.00	0.00	0.00	0.00	0.00	0.00	0.00	0.00	0.00	0.00	0.00	0.00
B.N. COM SRL	0.00	0.00	0.00	0.00	0.00	0.00	0.00	0.00	0.00	0.00	0.00	0.00	0.00	0.00	0.00	0.00	0.00	0.00	0.00
BALCANIC PROD SRL	0.00	0.00	0.00	0.00	0.00	0.00	0.00	0.00	0.00	0.00	0.00	0.00	0.00	0.00	0.00	0.00	0.00	0.00	0.00
BANCA TRANSILVANIA SA	0.00	0.00	0.00	0.00	0.00	0.00	0.00	0.00	0.00	0.00	0.00	0.00	0.00	0.00	0.00	0.00	0.00	0.00	0.00
BANK LEUMI ROMANIA SA	0.00	0.00	0.00	0.00	0.00	0.00	0.00	0.00	0.00	0.00	0.00	0.00	0.00	0.00	0.00	0.00	0.00	0.00	0.00
BGS DIVIZIA DE SECURITATE	0.00	0.00	0.00	0.00	0.00	0.00	0.00	0.00	0.00	0.00	0.00	0.00	0.00	0.00	0.00	0.00	0.00	0.00	0.00
BIOTRED PLUS SRL	0.00	0.00	0.00	0.00	0.00	0.00	0.00	0.00	0.00	0.00	0.00	0.00	0.00	0.00	0.00	0.00	0.00	0.00	0.00
CARLACTON SA	0.00	0.00	0.00	0.00	0.00	0.00	0.00	0.00	0.00	0.00	0.00	0.00	0.00	0.00	0.00	0.00	0.00	0.00	0.00
CEFIN ROMANIA SRL	0.00	0.00	0.00	0.00	0.00	0.00	0.00	0.00	0.00	0.00	0.00	0.00	0.00	0.00	0.00	0.00	0.00	0.00	0.00
CELEXIM PROD COM SRL	0.00	0.00	0.00	0.00	0.00	0.00	0.00	0.00	0.00	0.00	0.00	0.00	0.00	0.00	0.00	0.00	0.00	0.00	0.00
CEREAL GRUP SRL	0.00	0.00	0.00	0.00	0.00	0.00	0.00	0.00	0.00	0.00	0.00	0.00	0.00	0.00	0.00	0.00	0.00	0.00	0.00
CODIS SRL	0.00	0.00	0.00	0.00	0.00	0.00	0.00	0.00	0.00	0.00	0.00	0.00	0.00	0.00	0.00	0.00	0.00	0.00	0.00
COMBAVIPOR SA	0.00	0.00	0.00	0.00	0.00	0.00	0.00	0.00	0.00	0.00	0.00	0.00	0.00	0.00	0.00	0.00	0.00	0.00	0.00
COPE SA	0.00	0.00	0.00	0.00	0.00	0.00	0.00	0.00	0.00	0.00	0.00	0.00	0.00	0.00	0.00	0.00	0.00	0.00	0.00
DANONE P.D.P.A. SRL	0.00	0.00	0.00	0.00	0.00	0.00	0.00	0.00	0.00	0.00	0.00	0.00	0.00	0.00	0.00	0.00	0.00	0.00	0.00
DAT COMP. IMPEX SRL	0.00	0.00	0.00	0.00	0.00	0.00	0.00	0.00	0.00	0.00	0.00	0.00	0.00	0.00	0.00	0.00	0.00	0.00	0.00
DEMOPAN SA	0.00	0.00	0.00	0.00	0.00	0.00	0.00	0.00	0.00	0.00	0.00	0.00	0.00	0.00	0.00	0.00	0.00	0.00	0.00
DISCOVERY ROMANIA SRL	0.00	0.00	0.00	0.00	0.00	0.00	0.00	0.00	0.00	0.00	0.00	0.00	0.00	0.00	0.00	0.00	0.00	0.00	0.00
DORNA LACTATE SA	0.00	0.00	0.00	0.00	0.00	0.00	0.00	0.00	0.00	0.00	0.00	0.00	0.00	0.00	0.00	0.00	0.00	0.00	0.00
ECOSAL SERVICIUL PUBLIC GALATI	0.00	0.00	0.00	0.00	0.00	0.00	0.00	0.00	0.00	0.00	0.00	0.00	0.00	0.00	0.00	0.00	0.00	0.00	0.00
ELECTRICA FURNIZARE SA	0.00	0.00	0.00	0.00	0.00	0.00	0.00	0.00	0.00	0.00	0.00	0.00	0.00	0.00	0.00	0.00	0.00	0.00	0.00
ELEEA SRL	0.00	0.00	0.00	0.00	0.00	0.00	0.00	0.00	0.00	0.00	0.00	0.00	0.00	0.00	0.00	0.00	0.00	0.00	0.00
ELTON CORPORATION SA	0.00	0.00	0.00	0.00	0.00	0.00	0.00	0.00	0.00	0.00	0.00	0.00	0.00	0.00	0.00	0.00	0.00	0.00	0.00
ENZYMES & DERIVATES SRL	0.00	0.00	0.00	0.00	0.00	0.00	0.00	0.00	0.00	0.00	0.00	0.00	0.00	0.00	0.00	0.00	0.00	0.00	0.00
ERGOTRADE PICCO SRL	0.00	0.00	0.00	0.00	0.00	0.00	0.00	0.00	0.00	0.00	0.00	0.00	0.00	0.00	0.00	0.00	0.00	0.00	0.00
EUROCAS - TEHNICA ALIMENTARA SRL	0.00	0.00	0.00	0.00	0.00	0.00	0.00	0.00	0.00	0.00	0.00	0.00	0.00	0.00	0.00	0.00	0.00	0.00	0.00
EVADIX MPI SRL	0.00	0.00	0.00	0.00	0.00	0.00	0.00	0.00	0.00	0.00	0.00	0.00	0.00	0.00	0.00	0.00	0.00	0.00	0.00
EXPERTAROM FOOD INGREDIENTS SRL (fosta Esarom Romania SRL)	0.00	0.00	0.00	0.00	0.00	0.00	0.00	0.00	0.00	0.00	0.00	0.00	0.00	0.00	0.00	0.00	0.00	0.00	0.00
FACTORIZING CESKE SPORITLNY A.S.	0.00	0.00	0.00	0.00	0.00	0.00	0.00	0.00	0.00	0.00	0.00	0.00	0.00	0.00	0.00	0.00	0.00	0.00	0.00
GALMOPAN GRUP SRL	0.00	0.00	0.00	0.00	0.00	0.00	0.00	0.00	0.00	0.00	0.00	0.00	0.00	0.00	0.00	0.00	0.00	0.00	0.00
GAVRILA MARIANA MIHAELA	0.00	0.00	0.00	0.00	0.00	0.00	0.00	0.00	0.00	0.00	0.00	0.00	0.00	0.00	0.00	0.00	0.00	0.00	0.00
GDF SUJEZ ENERGY ROMANIA SA	0.00	0.00	0.00	0.00	0.00	0.00	0.00	0.00	0.00	0.00	0.00	0.00	0.00	0.00	0.00	0.00	0.00	0.00	0.00
GENERALI ROMANIA ASIGURAREA SA	0.00	0.00	0.00	0.00	0.00	0.00	0.00	0.00	0.00	0.00	0.00	0.00	0.00	0.00	0.00	0.00	0.00	0.00	0.00
GINAVIDOR SRL	0.00	0.00	0.00	0.00	0.00	0.00	0.00	0.00	0.00	0.00	0.00	0.00	0.00	0.00	0.00	0.00	0.00	0.00	0.00
GLIA SA	0.00	0.00	0.00	0.00	0.00	0.00	0.00	0.00	0.00	0.00	0.00	0.00	0.00	0.00	0.00	0.00	0.00	0.00	0.00
GLUBEDEX SA	0.00	0.00	0.00	0.00	0.00	0.00	0.00	0.00	0.00	0.00	0.00	0.00	0.00	0.00	0.00	0.00	0.00	0.00	0.00

CHASH FLOW PREZUMAT PENTRU PERIOADA REORGANIZARII

Specificatie	Luna 01	Luna 02	Luna 03	Luna 04	Luna 05	Luna 06	Luna 07	Luna 08	Luna 09
DISPONIBIL LA INCEPUTUL PERIOADEI									
INCASARI DIN EXPLOATARE									
Incasari din servicii prestate	110,000.00	2,959.63	5,919.25	8,878.88	11,838.50	14,798.13	17,757.75	20,717.38	23,677.00
Incasari din valorificari active	110,000.00	110,000.00	110,000.00	110,000.00	110,000.00	110,000.00	110,000.00	110,000.00	110,000.00
INCASARI FINANCIARE									
Incasari financiare	-	-	-	-	-	-	-	-	-
INCASARI din recuperari create									
Incasari din investitii financiare	-	-	-	-	-	-	-	-	-
TOTAL INCASARI									
cheltuieli cu materii prime si materiale consumabile	110,000.00	110,000.00	110,000.00	110,000.00	110,000.00	110,000.00	110,000.00	110,000.00	110,000.00
-cheltuieli utilitatile (apa industriala + apa potabila)	2,500.00	2,500.00	2,500.00	2,500.00	2,500.00	2,500.00	2,500.00	2,500.00	2,500.00
-cheltuieli cu personalul	10,000.00	10,000.00	10,000.00	10,000.00	10,000.00	10,000.00	10,000.00	10,000.00	10,000.00
datorii buget consolidat insolventa perioada de observatie	40,000.00	40,000.00	40,000.00	40,000.00	40,000.00	40,000.00	40,000.00	40,000.00	40,000.00
-cheltuieli servicii efectuate de terti	19,145.83	19,145.83	19,145.83	19,145.83	19,145.83	19,145.83	19,145.83	19,145.83	19,145.83
- cheltuieli impozite si taxe	2,500.00	2,500.00	2,500.00	2,500.00	2,500.00	2,500.00	2,500.00	2,500.00	2,500.00
datorii buget local insolventa perioada de observatie	16,681.00	16,681.00	16,681.00	16,681.00	16,681.00	16,681.00	16,681.00	16,681.00	16,681.00
onorariu lichidator +onorariu de succes	11,113.54	11,113.54	11,113.54	11,113.54	11,113.54	11,113.54	11,113.54	11,113.54	11,113.54
comision UNPIR 2%	5,000.00	5,000.00	5,000.00	5,000.00	5,000.00	5,000.00	5,000.00	5,000.00	5,000.00
alte cheltuieli din exploatare	-	-	-	-	-	-	-	-	-
PLATI PENTRU EXPLOATARE									
Cheltuieli financiare	100.00	100.00	100.00	100.00	100.00	100.00	100.00	100.00	100.00
TOTAL PLATI curente									
TOTAL PLATI curente	107,040.38	107,040.38	107,040.38	107,040.38	107,040.38	107,040.38	107,040.38	107,040.38	107,040.38
Creante garantate cf. Art. 121									
Creante izvorate din raporturile de munca conf. art. 123.pct.2									
Creante bugetare cf. art. 123 pct. 4									
Creante chirografare cf.art.123 pct. 7									
TOTAL PLATI CREAMTE									
TOTAL GENERAL PLATI									
SOLD la sfarsitul perioadei	107,040.38	107,040.38	107,040.38	107,040.38	107,040.38	107,040.38	107,040.38	107,040.38	107,040.38
ADMINISTRATOR SPECIAL	2,959.63	5,919.25	8,878.88	11,838.50	14,798.13	17,757.75	20,717.38	23,677.00	26,636.63
GAVRILA MARIANA- MIHAELA									

GAVRILA MARIANA- MIHAELA



CHASH FLOW PREZUMAT PENTRU PERIOADA REORGANIZARII

Specificatie	luna 10	luna 11	luna 12
DISPONIBIL LA INCEPUTUL PERIOADEI			
INCASARI DIN EXPLOATARE	26,636.63	29,596.25	32,555.88
Incasari din servicii prestate	110,000.00	110,000.00	110,000.00
Incasari din valorificari active	110,000.00	110,000.00	110,000.00
INCASARI FINANCIARE			
Incasari financiare	-	-	-
Incasari din recuperari creante			
Incasari din investitii financiare	-	-	-
TOTAL INCASARI			
110,000.00	110,000.00	110,000.00	110,000.00
cheltuieli cu materii prime si materiale consumabile	2,500.00	2,500.00	2,500.00
-cheltuieli cu utilitatile (apa industriala + apa potabila)	10,000.00	10,000.00	10,000.00
-cheltuieli cu personalul	40,000.00	40,000.00	40,000.00
datorii buget consolidat insolventa perioada de observatie	19,145.83	19,145.83	19,145.83
-cheltuieli servicii efectuate de terti	2,500.00	2,500.00	2,500.00
- cheltuieli impozite si taxe	16,681.00	16,681.00	16,681.00
datorii buget local insolventa perioada de observatie	11,113.54	11,113.54	11,113.54
onorarii lichidator + onorariu de succes	5,000.00	5,000.00	5,000.00
comision UNPIR 2%	-	-	-
alte cheltuieli din exploatare	100.00	100.00	100.00
PLATI PENTRU EXPLOATARE			
Cheltuieli financiare	107,040.38	107,040.38	107,040.38
TOTAL PLATI curente			
107,040.38	107,040.38	107,040.38	107,040.38
Creante garantate cf. Art. 121	-	-	-
Creante izvorate din raporturile de munca conf. art. 123.pct.2	-	-	-
Creante bugetare cf. art. 123 pct. 4	-	-	-
Creante chirografare cf.art.123 pct. 7	-	-	-
TOTAL PLATI CREANTE			
-	-	-	-
TOTAL GENERAL PLATI			
107,040.38	107,040.38	107,040.38	107,040.38
SOLD la sfarsitul perioadei			
29,596.25	32,555.88	35,515.50	

ADMINISTRATOR SPECIAL

GAVRILA MARIANA- MIHAELA



CHASH FLOW PREZUMAT PENTRU PERIOADA REORGANIZARII

Specificatie	luna 13	luna 14	luna 15	luna 16	luna 17	luna 18	luna 19	luna 20
DISPONIBIL LA INCEPUTUL PERIOADEI								
INCASARI DIN EXPLOATARE								
Incasari din servicii prestate	35,515.50	76,173.34	79,875.66	107,496.39	111,161.02	64,361.31	823,978.32	597,290.72
Incasari din valorificari active	464,410.11	306,272.56	415,160.81	281,916.59	322,639.04	1,291,130.88	5,455,832.75	491,940.96
INCASARI FINANCIARE								
Incasari financiare	368,410.11	214,112.56	326,687.21	196,981.93	241,101.77	78,275.78	75,144.75	72,136.96
Incasari din recuperari creante	11,199.67	6,509.02	9,931.29	5,988.25	7,329.49	36,870.80	163,572.92	419,802.00
Incasari din investitii financiare	11,199.67	6,509.02	9,931.29	5,988.25	7,329.49	36,870.80	163,572.92	12,761.98
TOTAL INCASARI								
cheltuieli cu materii prime si materiale consumabile	475,609.78	312,781.58	425,092.10	287,904.84	329,988.53	1,328,001.67	5,619,405.66	504,702.94
chelt. privind utilitatile (apa industriala + apa potabila)	2,500.00	2,250.00	2,025.00	1,822.50	1,640.25	1,476.23	1,328.60	1,195.74
-cheltuieli cu personalul	10,000.00	9,000.00	8,100.00	7,290.00	6,561.00	5,904.90	5,314.41	4,782.97
datorii buget consolidat insolventa perioada de observatie	40,000.00	36,000.00	32,400.00	29,160.00	26,244.00	23,619.60	21,257.64	19,131.88
-cheltuieli servicii efectuate de terti	38,291.67	38,291.67	38,291.67	38,291.67	38,291.67	38,291.67	38,291.67	38,291.67
- cheltuieli impozite si taxe	2,500.00	2,250.00	2,025.00	1,822.50	1,640.25	1,476.23	1,328.60	1,195.74
datorii buget local insolventa perioada de observatie	85,918.92	54,787.35	74,555.94	50,488.20	58,072.40	236,635.43	1,004,251.86	89,461.21
onorarii lichidator +onorarii de succes	22,227.08	22,227.08	22,227.08	22,227.08	22,227.08	22,227.08	22,227.08	22,227.08
comision UNPIR 2%	5,000.00	11,423.36	14,800.62	10,909.46	12,233.05	41,365.65	166,420.64	17,594.06
alte cheltuieli din exploatare	7,368.20	4,282.25	6,533.74	3,939.64	4,822.04	24,257.10	107,613.76	8,396.04
PLATI PENTRU EXPLOATARE								
Cheltuieli financiare	100.00	100.00	100.00	100.00	100.00	100.00	100.00	100.00
TOTAL PLATI CURENTE								
Creante garantate cf. Art. 121	213,905.87	180,611.72	201,459.05	166,051.05	171,831.74	395,373.89	1,368,134.26	202,376.39
Creante izvorate din raporturile de munca conf. art. 123.pct.2	221,046.07	128,467.54	196,012.32	118,189.16	171,831.74	395,373.89	1,368,134.26	202,376.39
Creante bugetare cf. art. 123 pct. 4	-	-	-	118,189.16	204,936.50	173,010.78	4,477,959.00	356,831.70
Creante chirografare cf.art.123 pct. 7	-	-	-	-	-	-	-	-
TOTAL PLATI CREAMTE								
TOTAL GENERAL PLATI								
SOLD la sfarsitul perioadei	221,046.07	128,467.54	196,012.32	118,189.16	204,936.50	173,010.78	4,477,959.00	356,831.70
	434,951.94	309,079.26	397,471.37	284,240.21	376,768.24	568,384.66	5,846,093.26	559,208.09
	76,173.34	79,875.66	107,496.39	111,161.02	64,361.31	823,978.32	597,290.72	542,785.57

ADMINISTRATOR SPECIAL
GAVRILA MARIANA-MIHAELA


Convocării adunării generale a creditorilor în vederea aprobării închiderii procedurii de faliment a debitoarei NANA'S Natural Food SRL. Mențiuni privind justificarea cheltuielilor efectuate în condițiile art. 159 alin. (1) și art. 161 din Legea privind procedura de prevenire a insolvenței și de insolvență. Lichidatorul judiciar a efectuat din propriul cont cheltuieli necesare procedurii de faliment a debitoarei, care au fost recuperate din averea debitoarei, conform Planului de distribuire întocmit în prezenta cauză.

Grupul De Insolvență Si Reorganizare S.P.R.L. Prin practica în insolvență – Tanase Roxana Georgeta
 În calitate de lichidator judiciar al Nana's Natural Food SRL – în faliment, în bankruptcy, en faillite

Județul Galați

Secțiunea I - Profesioniști

I. Societatea GALMOPAN SA, cod unic de înregistrare: 1633507

Tribunalul Galați- Dosar nr.1716/121/2014

Galmopan SA, în insolvență, în insolvency, en procedure collective

curs CHF la 18.03.2014 =3.7111 lei

curs euro la 18.03.2014 =4.514 lei

curs USD la 18.03.2014 = 3.2471 lei

Tabel definitiv al creanțelor
nr. inreg. 8808/07.09.2018

Nr. crt.	Denumire Creditor	Creanță declarată (RON)	Creanță admisă RON		Izvorul garanțiilor	Observații	Total creanță necondiționată admisă	Procent deținut în grupă	Procent deținut în total masă credală
			Creanță admisă pură și simplă	Creanță sub condiție					
Creanțe garantate									
1	Alcom SA	36,987,077.81	30052931.58	6934146.23	Contract de ipotecă 5684/22.07.2008 și act adițional 1/26.06.2010; contract de ipotecă 8000/22.12.2010; contract de garanție reală mobilă 74/30.06.2008 și actele adiționale; contract de garanție reală mobilă 2819/30.06.2010; contractul de fidejusiune din 18.12.2007, încheiat între Galmopan și Alcom, înscris la AEGRM la 11.03.2011,	Suma admisă sub condiție reprezintă soldul debitor al Galmopan SA rezultat din contractele de credit cu OTP Bank Romania SA unde Makinvest SA are calitatea de garant, suma de 30.052.931,58 lei a fost admisă în tabelul preliminar; Ulterior aplicării prevederilor art. 41 alin.2 din Legea nr. 85/2006, s-a procedat la ajustarea creanței conform valorii garanției	11,104,440.00	32.09%	10.39%
2	ANAF	26,703,195.00	0			CONFORM SOLUTIEI DIN DOSARUL 1716/121/2014/a4 ,suma de 25714176.47 lei a fost admisă în tabelul preliminar; Ulterior aplicării prevederilor art. 41 alin.2 din Legea nr. 85/2006, s-a procedat la ajustarea creanței conform valorii garanției	11,890,512.61	34.36%	11.12%
3	BANCA COMERCIALA CARPATICA	5,357,112.51	0.00	5,357,112.51	Ctr. de garanție reală mobilă asupra soldului creditor al contului curent nr. 389.7 din 28.06.2010; Ctr. de cesiune creanță nr. 389.11 din 28.06.2010 – debitor cedat Herra Pan	Suma admisă sub condiție reprezintă soldul debitor al Alcom SA rezultat din contractele de credit cu Banca Carpatica SA unde Galmopan SA are calitatea de garant	0.00	0.00%	0.00%

Deputat al Jussu Legislativului, în calitate de Președinte al Tribunalului Galați, în calitate de lichidator judiciar al debitorului insolvent, în calitate de administrator al procedurii de faliment a debitorului insolvent, în calitate de lichidator judiciar al Nana's Natural Food SRL – în faliment, în bankruptcy, en faillite

Nr. crt.	Denumire Creditor	Creanță declarată (RON)	Creanță admisă RON		Izvorul garanțiilor	Observații	Total creanță necondiționată admisă	Procent deținut în grupă	Procent deținut în total masă credală
			Creanță admisă pură și simplă	Creanță sub condiție					
					SRL; Ctr. de cesiune creanță nr. 389.10 din 28.06.2010 – debitor cedat Tora SRL; Ctr. de cesiune creanță nr. 389.9 din 28.06.2010 – debitor cedat Vega Company SRL; Ctr. de cesiune creanță nr. 389.8 din 28.06.2010 – debitor cedat Viva Company SRL; Contract de garanție reală mobilă nr. 389.4 din 28.06.2010 – ipoteca de rang IV (ulterior devenita ipoteca de rang III) - imobil cu nr. Cadastral 3212 înscris în cartea funciara 102474 (teren intravilan Galati, str. Stefan cel Mare nr. 7, 31,883 mp); Cesiune polita asigurare cladiri seria INC nr. 0069954				
4	BANCA TRANSILVANIA SA	6,877.17	0.00	6,677.17	Ctr de garantie reala mobiliara 963/GAJ/01/05.07.2007 - Bilet la ordin fara protest emis de MARCOROM GRUP SRL IN 05.07.2007 si avalizat de GALMOPAN SA	Suma admisă sub condiție reprezintă soldul creditului acordat de Piraeus Bank Romania SA catre Makinvest Com SRL, contract în care Galmopan SA are calitate de Garant, mai puțin taxa timbru, admisă ca și creanța chirografara	0.00	0.00%	0.00%
5	COMANDO ONLINE SA	3,289,048.16	3,289,048.16		Contract de cesiune de creanță autentificat sub nr. 29/07.02.2014 și Contract de ipoteca 5311/19.08.2010 încheiat între Credit IFN și Galmopan, înscris de Credit IFN în Cartea Funciara la 20.08.2010.	suma de 3289048,16 lei a fost admisă în tabelul preliminar; Ulterior aplicării prevederilor art. 41 alin.2 din Legea nr. 85/2006, s-a procedat la ajustarea creanței conform valorii garanției	419,802.00	1.21%	0.39%
6	COMBA VIPOR SA	6,932,246.71	0	0		Creanța admisă chirografara sub condiție	0.00	0.00%	0.00%
7	COPE SA	56,319.37	0			Somatia de plata transmisa nu reprezinta garantie, creanta admisă chirografara	0.00	0.00%	0.00%
8	Fosfostar SA	1,963.50	0			Creanta prescrisa	0.00	0.00%	0.00%
9	MAKINVEST COM SA	9,726,114.08	1,183,689.60	8,542,424.48	Contract de garantie reala mobiliara din 31.07.2013, înregistrat la AGRM asupra a 108.879 actiuni ale Galmopan la Alcom și un contract de fidejusiune din	Suma admisă sub condiție reprezintă soldul debitor al Galmopan SA rezultat din contractele de credit cu OTP Bank Romania SA unde Makinvest SA are	272,197.50	0.79%	0.25%

De la data prezentei publicării în Buletinul Procedurilor de Insolvență, debitorii care au obligații față de creditorii în cauză sunt obligați să plătească în termen de 15 zile de la data prezentei publicării în Buletinul Procedurilor de Insolvență suma de bani necesară pentru plata în cauză, în conformitate cu prevederile HG nr. 124/2007.

Nr. crt.	Denumire Creditor	Creanță declarată (RON)	Creanță admisă RON		Izvorul garanțiilor	Observații	Total creanță necondiționată admisă	Procent deținut în grupă	Procent deținut în total masă credală
			Creanță admisă pură și simplă	Creanță sub condiție					
					18.12.2007 înregistrat la Aegrm la 11.03.2011, 14:32:56	calitatea de garant,suma de 1183689,6 lei a fost admisă în tabelul preliminar; Ulterior aplicării prevederilor art. 41 alin.2 din Legea nr. 85/2006, s-a procedat la ajustarea creanței conform valorii garanției			
10	MUNICIPIUL GALATI	1,584,299.81	1,584,299.81		P.V. Sechestrul nr. 419628/20.08.2012, Extras Arhiva Electronica de Garantii Reale Mobiliare nr. 2012-00026520661116-ECA		1,584,299.81	4.58%	1.48%
11	OTP BANK ROMANIA SA	7,631,955.66	6,932,246.71	699,708.95	Ctr. Garantie Mobiliara nr. C1600200728611533/18.12.2007; Ctr. Ipoteca 3712/23.07.2007; Ctr. Garantie Mobiliara Nr C1600200700195111/53/16.08.2007; Ctr. Ipoteca Autenticat Nr 3712/23.07.2007; Ctr. ipoteca 7520/18.12.2007; Ctr. Ipoteca Mobiliara C1600200700286115/32/18.12.2007; Contract Ipoteca Nr 952/27.08.2008, Ctr ipoteca nr. C1600200800418122/512 / 27.08.2008; Ctr. Ipoteca Nr 6951/27.08.2008; Ctr. ipoteca nr. 55/29.08.2006	Suma admisă sub condiție reprezintă soldul debitor al Makinvest SA rezultat din contractele de credit cu OTP Bank Romania SA unde Galmopan SA are calitatea de garant,suma de 6932246,71 lei a fost admisă în tabelul preliminar; Ulterior aplicării prevederilor art. 41 alin.2 din Legea nr 85/2006, s-a procedat la ajustarea creanței conform valorii garanției	6,865,794.00	19.84%	6.42%
12	PIRAEUS BANK ROMANIA SA	3,647,315.56	2,635,986.23	1,011,329.33	Ctr. de garantie reala mobiliara nr 24393/13.12.2007, Ctr. de garantie reala mobiliara nr. 24393.1/01.07.2008; Ctr. de garantie reala mobiliara nr. 2010/29.05.2009; Ctr. de ipoteca autenticat sub nr 7396/13.12.2007; Ctr. de ipoteca autenticat sub nr. 8447/01.06.2009, 7398/13.12.2007; Bilet la Ordin emis de Galmopan SA și avalizat dedl.Herascu Petrica; Ctr. de ipoteca autenticat sub nr.	Suma admisă sub condiție reprezintă soldul creditului acordat de Piraeus Bank Romania SA catre Makinvest Com SRL, contract în care Galmopan SA are calitate de Garant	2,465,109.36	7.12%	2.31%

10. Acest tabel este un anexă preliminară Raportului Proiectat și nu trebuie să fie considerat ca fiind definitiv. Acest tabel este un tabel preliminar și nu trebuie să fie considerat ca fiind definitiv. Acest tabel este un anexă preliminară Raportului Proiectat și nu trebuie să fie considerat ca fiind definitiv.

Nr. crt.	Denumire Creditor	Creanță declarată (RON)	Creanță admisă RON		Izvorul garanțiilor	Observații	Total creanță necondiționată admisă	Procent deținut în grupă	Procent deținut în total masă credală
			Creanță admisă pură și simplă	Creanță sub condiție					
					2363/15.12.2004, Ctr. de ipoteca autentificat sub nr. 925/01.06.2009; Ctr. de cautiune nr. 116/05.05.2006				
Total grupă creanțe garantate		101,923,525.34	45,678,202.09	22,551,398.67			34,602,155.28	100.00%	32.37%
CREANȚE SALARIALE									
1	Alte creanțe salariale, conform Anexa I	564,673.52	564,673.52				564,673.52	96.91%	0.53%
2	ANCA IOAN VALENTIN	4,744.00	4,744.00				4,744.00	0.81%	0.00%
3	Ilie Olimpia	8,349.00	8,349.00				8,349.00	1.43%	0.01%
4	Ivascu Alina	4,907.00	4,907.00				4,907.00	0.84%	0.00%
Total grupă creanțe salariale		582,673.52	582,673.52				582,673.52	100.00%	0.55%
CREANȚE BUGETARE									
1	ANAF	26,703,195.00	0				13,823,663.86	91.36%	12.93%
2	Agentia pentru agenda digitala a Romaniei	1,785.00	1,785.00				1,785.00	0.01%	0.00%
3	Autoritatea Pentru Administrarea Activelor Statului		0.00			Nu este specificata valoarea creantei	0.00	0.00%	0.00%
4	Biroul Roman De Metrologie Legala	1,900.00	1,900.00				1,900.00	0.01%	0.00%
5	Compania Nationala De Autostrazi Si Drumuri SA - DRDP Iasi	4,279.80	4,279.80				4,279.80	0.03%	0.00%
6	Directia Sanitar Veterinara Si Pentru Siguranta Alimentelor	490.07	490.07				490.07	0.00%	0.00%
7	MUNICIPIUL GALATI	1,298,953.19	1,298,953.19				1,298,953.19	8.58%	1.22%
Total grupă creanțe bugetare		1,307,408.06	1,307,408.06				15,131,071.92	100.00%	14.15%
CREANȚE CHIROGRAFARE									
1	ALCOM SA	36,987,077.81	30052931.58	6934146.23			18,948,491.58	33.48%	17.72%
2	COMANDO ONLINE SA	3,289,048.16	3,289,048.16				2,869,246.16	5.07%	2.68%
3	MAKINVEST COM SA	9,726,114.08	1,183,689.60	8,542,424.48			911,492.10	1.61%	0.85%
4	OTP BANK ROMANIA SA	7,631,955.66	6,932,246.71	699,708.95			66,452.71	0.12%	0.06%
5	PIRAEUS BANK ROMANIA SA	3,647,315.56	2,635,986.23	1,011,329.33			170,876.87	0.30%	0.16%
6	ADICHIM SRL	3,332.02	3,332.02				3,332.02	0.01%	0.00%
7	Agricover Credit IFN	354,192.48	354,192.48				354,192.48	0.63%	0.33%
8	AGROALIMENT SRL	95,833.42	95,833.42			CF SOL DIN DOSAR NR. 1716/121/2014/a10	95,833.42	0.17%	0.09%
9	Agromec Sendreni SA	149,017.18	149,017.18				149,017.18	0.26%	0.14%
10	AGROPERILAND SRL	255,969.77	255,969.77				255,969.77	0.45%	0.24%
11	AGROVULCAN SRL	2,021.21	0.00			Fara documente justificative	0.00	0.00%	0.00%
12	AGROZEM	247,913.57	72,872.88	175,040.69		Litigiu în curs	72,872.88	0.13%	0.07%

Documentul este disponibil în format PDF pe site-ul www.liquidator.ro. Pentru informații suplimentare, vă rugăm să contactați Biroul de Administrare Concursurilor la numărul de telefon 021 21 21 21 sau pe adresa de e-mail: info@liquidator.ro.

BULETINUL PROCEDURILOR DE INSOLVENȚĂ Nr. 16694/10.09.2018

Nr. crt.	Denumire Creditor	Creanță declarată (RON)	Creanță admisă RON		Izvorul garanțiilor	Observații	Total creanță necondiționată admisă	Procent deținut în grupă	Procent deținut în total masă credală
			Creanță admisă pură și simplă	Creanță sub condiție					
	SRL								
13	ALCOM SA	200.00	200.00			Taxa de umbru, admisa ca si creanta chirografara	200.00	0.00%	0.00%
14	ALFABETARO TO SA	91,304.60	91,304.60				91,304.60	0.16%	0.09%
15	APA CANAL GALATI	220,070.97	220,070.97				220,070.97	0.39%	0.21%
16	APATERM SA GALATI	53,520.50	0.00			Lipsa documente justificative	0.00	0.00%	0.00%
17	AVIATOR SRL	85,003.38	0.00			Creanta prescisa	0.00	0.00%	0.00%
18	B.N. COM SRL	74,410.42	74,410.42				74,410.42	0.13%	0.07%
19	BALCANIC PROD SRL	11,000.00	0.00			Lipsa facturi fiscale	0.00	0.00%	0.00%
20	BANCA Transilvania SA		200.00			Taxa de timbru, admisa ca si creanta chirografara	200.00	0.00%	0.00%
21	Bank Leumi Romania SA	1,985.60	1,985.60				1,985.60	0.00%	0.00%
22	BGS Divizia DE Securitate	1,441.17	910.78			Factura 1422627/31.03.2014 este emisa ulterior deschiderii procedurii	910.78	0.00%	0.00%
23	Biotrend Plus SRL	25,147.92	25,147.92				25,147.92	0.04%	0.02%
24	CARLACTON SA	168,232.04	168,232.04				168,232.04	0.30%	0.16%
25	CEFIN ROMANIA SRL	4,500.00	4,500.00				4,500.00	0.01%	0.00%
26	Celexim Prod Com SRL	1,474.85	1,474.85				1,474.85	0.00%	0.00%
27	CEREAL GRUP SRL	411,554.39	176,254.56			Lipsa documente justificative pentru penalitati	176,254.56	0.31%	0.16%
28	Codis SRL	453,039.53	453,039.53				453,039.53	0.80%	0.42%
29	Combavipor SA	3,693,647.94	3,693,647.94	6,932,246.71		Suma inscrisa sub conditie reprezinta valoarea creditului OTP Bank pentru care creditorul este codebitor. Creanta nu este garantata intrucat nu au fost instituite garantii pe bunurile aflate in patrimoniul debitoarei.	3,693,647.94	6.53%	3.46%
30	COPE SA	56,319.37	56,319.37				56,319.37	0.10%	0.05%
31	DANONE P.D.P.A. SRL	174,337.22	174,337.22				174,337.22	0.31%	0.16%
32	DAT COMP. IMPEX SRL	14,224.06	14,224.06				14,224.06	0.03%	0.01%
33	Demopan SA	4,163,882.00	4,163,882.00			CONFORM TRANZACTIE	4,163,882.00	7.36%	3.89%
34	DISCOVERY ROMANIA SRL	38,427.84	0.00			Creanta prescisa	0.00	0.00%	0.00%
35	DORNA LACTATE SA	449,853.09	449,853.09				449,853.09	0.79%	0.42%
36	Ecosul Serviciul Public Galati	45,463.34	45,463.34				45,463.34	0.08%	0.04%
37	Electrica furnizare SA	330,524.26	330,524.26				330,524.26	0.58%	0.31%
38	ELIEA SRL	117,698.11	117,698.11				117,698.11	0.21%	0.11%
39	ELTON CORPORATIO NSA	15,238.84	9,761.00			Suma partial achitata cf dosar executare 55/2013	9,761.00	0.02%	0.01%
40	ENZYMES & DERIVATES SRL	4,954.58	4,954.58				4,954.58	0.01%	0.00%

De la data publicării prezentei în Buletinul Procedurilor de Insolvență, creditorii care nu au depus cereri de admitere a creanțelor lor în cadrul procedurii de insolvență vor fi considerați ca fiind în afara procedurii de insolvență.

BULETINUL PROCEDURILOR DE INSOLVENȚĂ Nr. 16694/10.09.2018

Nr. crt.	Denumire Creditor	Creanță declarată (RON)	Creanță admisă RON		Izvorul garanțiilor	Observații	Total creanță necondiționată admisă	Procent deținut în grupă	Procent deținut în total masă credală
			Creanță admisă pură și simplă	Creanță sub condiție					
41	ERGOTRADE PICCO SRL	85,745.83	85,745.83				85,745.83	0.15%	0.08%
42	Eurocas - Tehnica Alimentara SRL	2,596.10	2,596.10				2,596.10	0.00%	0.00%
43	EVADIX MPI SRL	59,231.97	0.00			Creanta prescisa	0.00	0.00%	0.00%
44	Expertarom Food Ingredients SRL (fosta Esarom România SRL)	10,235.78	10,235.78				10,235.78	0.02%	0.01%
45	Factoring ceske sportitny a.s.	1,172,823.78	1,172,823.78			CF SOL DIN DOS 1716/121/2014/a8	1,172,823.78	2.07%	1.10%
46	GALMOPAN GRUP SRL	1,553,700.32	1,553,700.32				1,553,700.32	2.75%	1.45%
47	GAVRILA MARIANA MIHAELA	127,499.92	127,499.92				127,499.92	0.23%	0.12%
48	GDF SUEZ ENERGY ROMANIA SA	65,566.34	65,566.34				65,566.34	0.12%	0.06%
49	Generali Romania Asigurare Reasigurare	3,700.00	0.00			Declaratie de creanta tardiv formulata	0.00	0.00%	0.00%
50	GINAVIDOR SRL	74,335.15	74,335.15				74,335.15	0.13%	0.07%
51	Glia SA	314,578.86	314,578.86				314,578.86	0.56%	0.29%
52	GLUBEDEX SA	4,163,882.00	4,163,882.00			CONFORM TRANZACTIE	4,163,882.00	7.36%	3.89%
53	GREINER Packaging SRL	8,334.21	8,334.21				8,334.21	0.01%	0.01%
54	Helicon Banant SA	8,263.43	0.00			Creanta prescisa	0.00	0.00%	0.00%
55	HERASCU PETRICA	45,012,113.22		45,012,113.22		Creanta sub conditie reprezinta suma soldurilor creditelor contractate de Galmopan SA cu OTP Bank (6.554.989 ron), B.C.R. SA (36.469.688,74 ron) si Piraeus Bank SA (1.987.435,48 ron), contracte in care dl Herascu Petrica are calitate de garant/codebitor/fidejutor/garant avalist	0.00	0.00%	0.00%
56	LB. CARGO SRL	5,935.54	5,935.54				5,935.54	0.01%	0.01%
57	Interpindere Familiala Visan I Dumitru	185,691.66	157,563.46	28,128.20		Litigiu în curs	157,563.46	0.28%	0.15%
58	Iveco Capital Leasing IFN SA	746,868.47	133,646.01			Conform Sentinței Civile nr. 9107/08.10.2013, definitivă prin respingerea recursului	133,646.01	0.24%	0.13%
59	KRUK SA prin KRUK ROMANIA SRL	242,827.01	242,827.01				242,827.01	0.43%	0.23%
60	KUK România SRL	20,807.62	0.00			Lipsa documente justificative	0.00	0.00%	0.00%
61	ILONGA PRIMA	14,319.37	14,319.37				14,319.37	0.03%	0.01%

13. Acest document reprezintă un rezumat al procesului de insolvență și nu este un document juridic. Pentru informații suplimentare, vă rugăm să consultați documentele de insolvență și să contactați administratorul concursului la adresa de e-mail: insolventa@insolventa.ro sau la numărul de telefon: 021 200 2000.

Nr. crt.	Denumire Creditor	Creanță declarată (RON)	Creanță admisă RON		Izvorul garanțiilor	Observații	Total creanță necondiționată admisă	Procent deținut în grupă	Procent deținut în total masă credală
			Creanță admisă pură și simplă	Creanță sub condiție					
	SRL								
62	MAR-INA PRODPREST SRL	12,426.00	12,426.00				12,426.00	0.02%	0.01%
63	MAXOLL SRL	13,155.35	13,155.35				13,155.35	0.02%	0.01%
64	MITI-GEO SRL	50,740.00	50,740.00				50,740.00	0.09%	0.05%
65	NANU EUGEN OCTAVIAN	262,573.52	262,573.52				262,573.52	0.46%	0.25%
66	NET DISTRIBUTION SRL	111,005.00	111,005.00				111,005.00	0.20%	0.10%
67	PALLADIUM SRL	117,463.16	117,463.16				117,463.16	0.21%	0.11%
68	PET STAR GROUP SRL	14,333.07	14,333.07				14,333.07	0.03%	0.01%
69	RER Ecologic SERV	8,081.26	8,081.26				8,081.26	0.01%	0.01%
70	RI Eastern European Finance B.V	12,461,400.18	12,461,400.18				12,461,400.18	22.02%	11.66%
71	Romcarbon SA	32,709.47	32,709.17		CF SOL DIN DOS 1716/121/2014/a3		32,709.17	0.06%	0.03%
72	Romdist Packaging SRL(G&F 2000 IMPEX SRL)	8,358.67	0.00		Creanta prescisa		0.00	0.00%	0.00%
73	Romexterra Leasing IFN	972,098.65	972,098.65		CF SOL DIN DOS 1716/121/2014/a4		972,098.65	1.72%	0.91%
74	Romsac SRL	55,964.89	55,964.89		CF SOL DIN DOS 1716/121/2014/a14		55,964.89	0.10%	0.05%
75	Romtelecom SA	12,215.43	12,215.43				12,215.43	0.02%	0.01%
76	Societatea Agricola Dealul Covurlui	153,783.10	0.00	153,783.10	Sub conditia semnarii cererii		0.00	0.00%	0.00%
77	SOCIETATEA AGRICOLA PETRU RARES	882,165.94	0.00		Creanta prescisa		0.00	0.00%	0.00%
78	SORCETI EXPEDITII SI TRANSPORTU RI SRL	2,386.10	2,386.10				2,386.10	0.00%	0.00%
79	SPRL BOSTINA SI ASOCIATII	47,740.00	47,740.00				47,740.00	0.08%	0.04%
80	STROOTMAN GROUP B.V.	321,617.12	0.00		Creanta solicitata se refera la tranzactii cu alta Debitoare		0.00	0.00%	0.00%
81	Sunimprof Import Export SRL	21,736.30	21,736.30				21,736.30	0.04%	0.02%
82	TCE Transexpress SRL(in insolventa)	11,872.90	11,872.90				11,872.90	0.02%	0.01%
83	Thrace Greiner Packaging SRL	30,299.64	30,299.64				30,299.64	0.05%	0.03%
84	UNIVERS SRL	113,178.33	8,327.22		Au fost acceptate doar facturile care nu sunt prescise		8,327.22	0.01%	0.01%
85	VALSI SRL	48,633.27	33,633.27		Lipsa documente justificative		33,633.27	0.06%	0.03%
86	Vinton SRL - IN insolventa	18,503.64	0.00		Creanta prescisa		0.00	0.00%	0.00%
Total grupă creanțe chirografare		81,479,233.24	33,623,364.78	52,301,311.92			56,589,924.20	100.00%	52.93%
Total masă credală		185,292,840.17	81,191,648.46	74,852,710.59			106,905,824.93		100.00%

Administrator judiciar: Sierra Quadrant Filiala Bucuresti SPRL
asociat coordonator Ing. Ovidiu Neacsu